

| Neste RVE estão incluídos: | Sim | Não |
|---|--------------------------|-------------------------------------|
| Modelos da LRF do Executivo | <input type="checkbox"/> | <input checked="" type="checkbox"/> |
| Deverá ser consolidado para fins de LRF | <input type="checkbox"/> | <input checked="" type="checkbox"/> |

1. Informações da Entidade

1.1 Dados Cadastrais da Administração Atual

CNPJ: 94068418000184

Período: 01/01/2021 a 31/05/2021

Prefeitura: PM DE MARIANA PIMENTEL

Logradouro: Rua Dr. Montauri

HomePage: www.marianapimentel.rs.gov.br

Prefeito Municipal: LUIZ RENATO MILESKI GONCZOROSKI

Contabilista: MARILENE LOURENZE DE OLIVEIRA

Tipo de entrega: Semestral

nr: 10 compl:

Telefone: (51) 3495-6123

E-Mail: gabinete@marianapimentel.rs.gov.br

Número do CRC: RS-0915207

1.2 Prestadora de Serviços de Informática

Não Possui Prestadora de Serviços de Informática
Nome: MELHOR SOLUÇÃO SOFTWARE PARA GESTÃO PUBLICA
CNPJ: 27528059000103
Responsável: CHARLES HUMBERTO GASPAROTTO

Telefone: (54)91391883

E-Mail: charles@msgestaopublica.com.br

1.3 Sistemas Informatizados

- Contábil
 Financeiro
 Patrimonial
 Pessoal
 Orçamentário
 Tributário
 Folha de Pagamento
 Outros
 Nenhum

1.4 Participação com Consórcio Público

| CNPJ | Nome |
|---------------|-------------------------------------|
| 7926117000140 | CONSORCIO INTERMUNICIPAL CENTRO-SUL |

1.6 Entidades da Administração Indireta selecionadas pelo PAD

| CNPJ | Nome | Tipo | é RPPS |
|------|------|------|--------|
|------|------|------|--------|

1.7 Entidades da Administração Indireta selecionadas pela Entidade

| CNPJ | Nome | Tipo | é RPPS |
|------|------|------|--------|
|------|------|------|--------|

2. Informações Contábeis

2.1 Contas de Receita




2.1.1 Resumo por Grupos

| ESPECIFICAÇÃO DAS CONTAS DE RECEITA | ORÇADA | REALIZADA |
|---|----------------------|----------------------|
| RECEITAS CORRENTES | | |
| IMPOSTOS, TAXAS E CONTRIBUIÇÕES DE MELHORIA | 1.434.482,00 | 702.646,17 |
| CONTRIBUIÇÕES | 113.000,00 | 24.311,09 |
| RECEITA PATRIMONIAL | 445.815,00 | 64.292,72 |
| RECEITA DE SERVIÇOS | 68.566,08 | 59.563,91 |
| TRANSFERÊNCIAS CORRENTES | 19.347.540,26 | 8.923.703,35 |
| OUTRAS RECEITAS CORRENTES | 18.987,55 | 7.661,49 |
| SOMA DAS RECEITAS CORRENTES | 21.428.390,89 | 9.782.178,73 |
| RECEITAS CORRENTES INTRA-ORÇAMENTÁRIAS | | |
| CONTRIBUIÇÕES (INTRA) | 1.536.300,00 | 749.130,40 |
| OUTRAS RECEITAS CORRENTES (INTRA) | 360.700,00 | 106.673,94 |
| SOMA DAS RECEITAS CORRENTES INTRA-ORÇAMENTÁRIAS | 1.897.000,00 | 855.804,34 |
| RECEITAS DE CAPITAL | | |
| ALIENAÇÃO DE BENS | 30.000,00 | 0,00 |
| OUTRAS RECEITAS DE CAPITAL | 1.000,00 | 626,37 |
| SOMA DAS RECEITAS DE CAPITAL | 31.000,00 | 626,37 |
| RECEITAS DE CAPITAL INTRA-ORÇAMENTÁRIAS | | |
| SOMA DAS RECEITAS DE CAPITAL INTRA-ORÇAMENTÁRIAS | 0,00 | 0,00 |
| DEDUÇÕES DE RECEITA | -2.956.390,89 | -1.336.460,19 |
| TOTAL DAS RECEITAS | 20.400.000,00 | 9.302.149,25 |

2.2 Contas de Despesa

2.2.1 Resumo do Balancete da Despesa

| DISCRIMINAÇÃO | VALOR |
|------------------------------------|----------------------|
| Dotação Inicial | 19.866.000,00 |
| Atualização Monetária | 0,00 |
| Créditos Suplementares | 2.878.197,14 |
| Créditos Especiais | 104.088,65 |
| Créditos Extraordinários | 0,00 |
| Redução de Dotações | 149.812,42 |
| Transferências | 0,00 |
| Transposições | 0,00 |
| Remanejamentos | 0,00 |
| DOTAÇÃO COM ALTERAÇÕES | 22.698.473,37 |
| DESPESAS NO EXERCÍCIO ATUAL | VALOR |
| PODER EXECUTIVO | |
| Empenhado | 10.153.372,13 |
| Liquidado | 6.833.674,47 |



| | |
|-------------------------|---------------------|
| Pago | 6.507.632,11 |
| SALDO A LIQUIDAR | 3.319.697,66 |
| SALDO A PAGAR | 326.042,36 |

DESPESAS EM EXERCÍCIOS ANTERIORES

VALOR

| | |
|---|-------------------|
| Empenhado | 610.653,84 |
| Liquidado | 376.669,72 |
| Pago | 334.120,67 |
| SALDO A LIQUIDAR = EMPENHADO (-) LIQUIDADO | 233.984,12 |
| SALDO A PAGAR = LIQUIDADO (-) PAGO | 42.549,05 |

2.2.2 Recursos para Abertura de Créditos Adicionais


ORIGEM DO RECURSO

| | |
|--|--------------|
| | 270.941,53 |
| Superávit Financeiro | 2.389.431,84 |
| Excesso de Arrecadação | 172.100,00 |
| Suplementações Orçamentárias na mesma entidade | 149.812,42 |
| Reduções Orçamentárias na mesma entidade | 149.812,42 |

2.3 Contas de Verificação

2.3.1 Resumo por Grupos

| | Saldo Inicial | Saldo Final |
|--|----------------|----------------|
| ATIVO CIRCULANTE | 15.398.760,21D | 18.038.473,50D |
| ATIVO NÃO CIRCULANTE | 63.856.320,99D | 63.498.564,64D |
| PASSIVO CIRCULANTE | 3.983.313,57C | 4.701.269,38C |
| PASSIVO NAO-CIRCULANTE | 18.743.231,66C | 18.188.231,66C |
| PATRIMÔNIO LIQUIDO | 56.528.535,97C | 56.293.990,12C |
| PESSOAL E ENCARGOS | 0,00 | 4.049.966,91D |
| BENEFÍCIOS PREVIDENCIÁRIOS E ASSISTENCIAIS | 0,00 | 514.639,73D |
| USO DE BENS, SERVIÇOS E CONSUMO DE CAPITAL FIXO | 0,00 | 1.545.212,62D |
| VARIAÇÕES PATRIMONIAIS DIMINUTIVAS FINANCEIRAS | 0,00 | 9.217,69D |
| TRANSFERÊNCIAS E DELEGAÇÕES CONCEDIDAS | 0,00 | 218.514,48D |
| DESVALORIZAÇÃO E PERDA DE ATIVOS E INCORPORAÇÃO DE PASSIVOS | 0,00 | 73.812,58D |
| TRIBUTÁRIAS | 0,00 | 89.554,45D |
| CUSTO DAS MERCADORIAS VENDIDAS, DOS PRODUTOS VENDIDOS E DOS SERVIÇOS PRESTADOS | 0,00 | 0,00 |
| OUTRAS VARIAÇÕES PATRIMONIAIS DIMINUTIVAS | 0,00 | 285.644,62D |
| IMPOSTOS, TAXAS E CONTRIBUIÇÕES DE MELHORIA | 0,00 | 749.248,62C |
| CONTRIBUIÇÕES | 0,00 | 459.108,08C |
| EXPLORAÇÃO E VENDA DE BENS, SERVIÇOS E DIREITOS | 0,00 | 59.881,57C |
| VARIAÇÕES PATRIMONIAIS AUMENTATIVAS FINANCEIRAS | 0,00 | 68.860,84C |
| TRANSFERÊNCIAS E DELEGAÇÕES RECEBIDAS | 0,00 | 7.795.349,44C |
| VALORIZAÇÃO E GANHOS COM ATIVOS E DESINCORPORAÇÃO DE PASSIVOS | 0,00 | 0,02C |
| OUTRAS VARIAÇÕES PATRIMONIAIS AUMENTATIVAS | 0,00 | 7.661,49C |
| PLANEJAMENTO APROVADO | 0,00 | 0,00 |
| ORÇAMENTO APROVADO | 0,00 | 54.239.997,82D |
| INSCRIÇÃO DE RESTOS A PAGAR | 615.224,36D | 615.224,36D |




| | Saldo Inicial | Saldo Final |
|--------------------------------------|----------------|----------------|
| EXECUÇÃO DO PLANEJAMENTO | 0,00 | 0,00 |
| EXECUÇÃO DO ORÇAMENTO | 0,00 | 54.239.997,82C |
| EXECUÇÃO DE RESTOS A PAGAR | 615.224,36C | 615.224,36C |
| ATOS POTENCIAIS | 6.525.216,63D | 5.593.977,38D |
| ADMINISTRAÇÃO FINANCEIRA | 12.038.086,88D | 44.696.542,24D |
| DÍVIDA ATIVA | 2.028.997,46D | 2.028.997,46D |
| RISCOS FISCAIS | 0,00 | 0,00 |
| CONSÓRCIOS PÚBLICOS | 13.874,00D | 15.426,00D |
| CUSTOS | 0,00 | 0,00 |
| OUTROS CONTROLES | 3.571.545,70D | 3.571.545,70D |
| EXECUÇÃO DOS ATOS POTENCIAIS | 6.525.216,63C | 5.593.977,38C |
| EXECUÇÃO DA ADMINISTRAÇÃO FINANCEIRA | 12.038.086,88C | 44.696.542,24C |
| EXECUÇÃO DA DÍVIDA ATIVA | 2.028.997,46C | 2.028.997,46C |
| EXECUÇÃO DOS RISCOS FISCAIS | 0,00 | 0,00 |
| EXECUÇÃO DOS CONSÓRCIOS PÚBLICOS | 13.874,00C | 15.426,00C |
| APURAÇÃO DE CUSTOS | 0,00 | 0,00 |
| OUTROS CONTROLES | 3.571.545,70C | 3.571.545,70C |

2.3.3 Disponibilidade Financeira

| | Saldo Inicial | Saldo Final |
|------------------------------|-----------------------|-----------------------|
| PODER EXECUTIVO | | |
| Caixa | 0,00 | 0,00 |
| Bancos Conta Movimento | 4.001.767,08D | 5.743.529,09D |
| Bancos Conta Aplicação | 559.288,74D | 554.777,06D |
| Outros | 0,00 | 0,00 |
| TOTAL PODER EXECUTIVO | 4.561.055,82D | 6.298.306,15D |
| RPPS | | |
| Caixa | 0,00 | 0,00 |
| Bancos Conta Movimento | 1.750.077,81D | 2.771.071,73D |
| Bancos Conta Aplicação | 4.918.347,63D | 4.319.322,58D |
| Outros | 0,00 | 0,00 |
| TOTAL RPPS | 6.668.425,44D | 7.090.394,31D |
| OUTROS | | |
| Caixa | 0,00 | 0,00 |
| Bancos Conta Movimento | 0,00 | 0,00 |
| Bancos Conta Aplicação | 0,00 | 0,00 |
| Outros | 0,00 | 0,00 |
| TOTAL OUTROS | 0,00 | 0,00 |
| TOTAL | 11.229.481,26D | 13.388.700,46D |

2.5 Valores do Exercício Anterior

| CONTAS DE DESPESA | Empenhado | Liquidado | Pago |
|-------------------|--------------|--------------|--------------|
| 1º Bimestre | 5.222.335,18 | 2.336.077,25 | 2.212.905,70 |
| 2º Bimestre | 4.448.562,89 | 3.148.885,39 | 3.007.955,04 |
| 3º Bimestre | 3.202.797,27 | 3.524.709,27 | 3.496.076,74 |



32101030016051987

| CONTAS DE DESPESA | Empenhado | Liquidado | Pago |
|-------------------|--------------|--------------|--------------|
| 4º Bimestre | 2.499.838,16 | 3.534.955,52 | 3.374.692,81 |
| 5º Bimestre | 2.748.698,93 | 3.238.371,60 | 3.412.164,17 |
| 6º Bimestre | 2.335.171,42 | 4.254.869,77 | 4.380.934,08 |

| CONTAS DE RECEITA | Orçado | Realizado |
|---|---------------|---------------|
| RECEITAS CORRENTES | 24.685.946,63 | 21.630.975,30 |
| RECEITAS CORRENTES INTRA-ORÇAMENTÁRIAS | 1.629.130,00 | 2.066.778,65 |
| RECEITAS DE CAPITAL | 30.000,00 | 200.166,31 |
| RECEITAS DE CAPITAL INTRA-ORÇAMENTÁRIAS | 0,00 | 0,00 |

| DEDUÇÕES DA RECEITA | Orçado | Realizado |
|---------------------|---------------|---------------|
| DEDUCOES | -5.745.076,63 | -2.543.245,30 |

TOTAL CONTAS DE RECEITA 20.600.000,00 21.354.674,96

2.6 Certidão de Decisão - Título Executivo do TCE-RS

Contas Patrimoniais

| Cod. Conta | Descrição | Valor Contábil | Adição/Exclusão | Valor Ajustado |
|--------------------------------------|--------------------------------------|-------------------|-----------------|-------------------|
| SELEÇÃO AUTOMÁTICA | | | | |
| 121110530010000 | CERTIDÃO 139/2012 # JOEL GHISIO | 262.147,75 | 0,00 | 262.147,75 |
| 121110530020000 | CERTIDÃO 226/2015 # JOEL GHISIO | 7.981,36 | 0,00 | 7.981,36 |
| 121110530030000 | CERTIDÃO 374/2015 # ADRIANO AMARAL | 43.570,52 | 0,00 | 43.570,52 |
| 121110530040000 | CERTIDÃO 754/2017 # CARLOS ZIULKOSKI | 210.085,46 | 0,00 | 210.085,46 |
| 121110530050000 | CERTIDÃO 220/2019 # CARLOS ZIULKOSKI | 178.737,21 | 0,00 | 178.737,21 |
| TOTAL DAS CONTAS PATRIMONIAIS | | 702.522,30 | 0,00 | 702.522,30 |

Contas de Receita

| Cod. Conta | Descrição | Valor Contábil | Adição/Exclusão | Valor Ajustado |
|------------------------------------|-----------|----------------|-----------------|----------------|
| SELEÇÃO AUTOMÁTICA | | | | |
| | | 0,00 | 0,00 | 0,00 |
| TOTAL DAS CONTAS DE RECEITA | | 0,00 | 0,00 | 0,00 |


2.6.1 Justificativas da Certidão de Decisão - Título Executivo do TCE-RS

Estão lançadas todas as certidões de título executivo do TCE-RS.

2.7 Arquivo Livro Diário Geral (TCE_4111)

2.7.1 Arquivo Livro Diário Geral

| Especificações | SOMA TOTAL DOS VALORES | |
|----------------|------------------------|---------|
| | DÉBITO | CRÉDITO |




| | | |
|--|----------------|----------------|
| Disponibilidades - CTA_DISP.TXT | 23.883.461,88 | 21.724.242,68 |
| Demais Contas | 291.474.982,24 | 293.634.201,44 |
| Totais | 315.358.444,12 | 315.358.444,12 |
| Número Total dos Registros que compõem o arquivo (Campo Finalizador) | | 89.500 |

3. Índices Constitucionais

3.2 Índices Constitucionais Referentes à Educação (MDE+FUNDEB)

3.2.1 Base de Cálculo Constitucional da Receita da Educação (MDE + FUNDEB), a Partir das Contas

| Cód. Conta | Descrição | Valor Contábil | Adição/Exclusão | Valor Ajustado |
|--------------------|--|----------------|-----------------|----------------|
| SELEÇÃO AUTOMÁTICA | | | | |
| 1113031101010000 | IRRF SOBRE RENDIMENTOS DO TRABALHO - PRINCIPAL - ATIVOS/INA | 88.323,87 | 0,00 | 88.323,87 |
| 1113031101020000 | IRRF SOBRE RENDIMENTOS DO TRABALHO - PRINCIPAL - ATIVOS/INA | 36.801,92 | 0,00 | 36.801,92 |
| 1113031101030000 | IRRF SOBRE RENDIMENTOS DO TRABALHO - PRINCIPAL - ATIVOS/INA | 22.080,97 | 0,00 | 22.080,97 |
| 1113031102010000 | IRRF SOBRE RENDIMENTOS DO TRABALHO - PRINCIPAL - ATIVOS/INA | 875,59 | 0,00 | 875,59 |
| 1113031102020000 | IRRF SOBRE RENDIMENTOS DO TRABALHO - PRINCIPAL - ATIVOS/INA | 364,84 | 0,00 | 364,84 |
| 1113031102030000 | IRRF SOBRE RENDIMENTOS DO TRABALHO - PRINCIPAL - ATIVOS/INA | 218,89 | 0,00 | 218,89 |
| 1113034101010000 | IRRF - OUTROS RENDIMENTOS - PRINCIPAL - PODER EXECUTIVO - PR | 1.280,92 | 0,00 | 1.280,92 |
| 1113034101020000 | IRRF - OUTROS RENDIMENTOS - PRINCIPAL - PODER EXECUTIVO - PR | 533,85 | 0,00 | 533,85 |
| 1113034101030000 | IRRF - OUTROS RENDIMENTOS - PRINCIPAL - PODER EXECUTIVO - PR | 320,29 | 0,00 | 320,29 |
| 1113034102010000 | IRRF - OUTROS RENDIMENTOS - PRINCIPAL - PODER LEGISLATIVO - | 23,72 | 0,00 | 23,72 |
| 1113034102020000 | IRRF - OUTROS RENDIMENTOS - PRINCIPAL - PODER LEGISLATIVO - | 9,88 | 0,00 | 9,88 |
| 1113034102030000 | IRRF - OUTROS RENDIMENTOS - PRINCIPAL - PODER LEGISLATIVO - | 5,93 | 0,00 | 5,93 |
| 1118011101000000 | IPTU - PRINCIPAL - PRÓPRIO | 33.642,38 | 0,00 | 33.642,38 |
| 1118011102000000 | IPTU - PRINCIPAL - MDE | 14.017,73 | 0,00 | 14.017,73 |
| 1118011103000000 | IPTU - PRINCIPAL - ASPS | 8.410,63 | 0,00 | 8.410,63 |
| 1118011201000000 | IPTU - MULTAS E JUROS DE MORA - PRÓPRIO | 11,86 | 0,00 | 11,86 |
| 1118011202000000 | IPTU - MULTAS E JUROS DE MORA - MDE | 4,94 | 0,00 | 4,94 |
| 1118011203000000 | IPTU - MULTAS E JUROS DE MORA - ASPS | 2,98 | 0,00 | 2,98 |
| 1118011301000000 | IPTU - DíVIDA ATIVA - PRÓPRIO | 3.714,48 | 0,00 | 3.714,48 |
| 1118011302000000 | IPTU - DíVIDA ATIVA - MDE | 1.547,74 | 0,00 | 1.547,74 |
| 1118011303000000 | IPTU - DíVIDA ATIVA - ASPS | 928,70 | 0,00 | 928,70 |
| 1118011401000000 | IPTU - MULTAS E JUROS DE MORA DA DíVIDA ATIVA - PRÓPRIO | 1.578,75 | 0,00 | 1.578,75 |
| 1118011402000000 | IPTU - MULTAS E JUROS DE MORA DA DíVIDA ATIVA - MDE | 657,85 | 0,00 | 657,85 |
| 1118011403000000 | IPTU - MULTAS E JUROS DE MORA DA DíVIDA ATIVA - ASPS | 394,69 | 0,00 | 394,69 |
| 1118014101000000 | ITBI - PRINCIPAL - PRÓPRIO | 52.569,02 | 0,00 | 52.569,02 |
| 1118014102000000 | ITBI - PRINCIPAL - MDE | 21.903,76 | 0,00 | 21.903,76 |



32101030016051987


| Cód. Conta | Descrição | Valor Contábil | Adição/Exclusão | Valor Ajustado |
|-------------------|---|---------------------|-----------------|---------------------|
| 1118014103000000 | ITBI - PRINCIPAL - ASPS | 13.142,26 | 0,00 | 13.142,26 |
| 1118023101000000 | ISS - PRINCIPAL - PRÓPRIO | 216.465,41 | 0,00 | 216.465,41 |
| 1118023102000000 | ISS - PRINCIPAL - MDE | 90.194,09 | 0,00 | 90.194,09 |
| 1118023103000000 | ISS - PRINCIPAL - ASPS | 54.116,37 | 0,00 | 54.116,37 |
| 1118023201000000 | ISS - MULTAS E JUROS DE MORA - PRÓPRIO | 490,27 | 0,00 | 490,27 |
| 1118023202000000 | ISS - MULTAS E JUROS DE MORA - MDE | 204,34 | 0,00 | 204,34 |
| 1118023203000000 | ISS - MULTAS E JUROS DE MORA - ASPS | 122,56 | 0,00 | 122,56 |
| 1718012101000000 | COTA-PARTE DO FPM - COTA MENSAL - PRINCIPAL - PRÓPRIO | 2.647.435,39 | 0,00 | 2.647.435,39 |
| 1718012102000000 | COTA-PARTE DO FPM - COTA MENSAL - PRINCIPAL - MDE | 220.619,61 | 0,00 | 220.619,61 |
| 1718012103000000 | COTA-PARTE DO FPM - COTA MENSAL - PRINCIPAL - ASPS | 661.858,82 | 0,00 | 661.858,82 |
| 1718012104000000 | COTA-PARTE DO FPM - COTA MENSAL - PRINCIPAL - FUNDEB | 882.478,29 | 0,00 | 882.478,29 |
| 1718015101000000 | COTA-PARTE DO ITR - PRINCIPAL - PRÓPRIO | 9.434,44 | 0,00 | 9.434,44 |
| 1718015102000000 | COTA-PARTE DO ITR - PRINCIPAL - MDE | 786,21 | 0,00 | 786,21 |
| 1718015103000000 | COTA-PARTE DO ITR - PRINCIPAL - ASPS | 2.358,61 | 0,00 | 2.358,61 |
| 1718015104000000 | COTA-PARTE DO ITR - PRINCIPAL - FUNDEB | 3.144,74 | 0,00 | 3.144,74 |
| 1728011101000000 | COTA-PARTE DO ICMS - PRINCIPAL - PRÓPRIO | 1.060.942,53 | 0,00 | 1.060.942,53 |
| 1728011102000000 | COTA-PARTE DO ICMS - PRINCIPAL - MDE | 88.411,89 | 0,00 | 88.411,89 |
| 1728011103000000 | COTA-PARTE DO ICMS - PRINCIPAL - ASPS | 265.235,66 | 0,00 | 265.235,66 |
| 1728011104000000 | COTA-PARTE DO ICMS - PRINCIPAL - FUNDEB | 353.647,57 | 0,00 | 353.647,57 |
| 1728012101000000 | COTA-PARTE DO IPVA - PRINCIPAL - PRÓPRIO | 159.363,57 | 0,00 | 159.363,57 |
| 1728012102000000 | COTA-PARTE DO IPVA - PRINCIPAL - MDE | 13.280,42 | 0,00 | 13.280,42 |
| 1728012103000000 | COTA-PARTE DO IPVA - PRINCIPAL - ASPS | 39.841,02 | 0,00 | 39.841,02 |
| 1728012104000000 | COTA-PARTE DO IPVA - PRINCIPAL - FUNDEB | 53.121,60 | 0,00 | 53.121,60 |
| 1728013101000000 | COTA-PARTE DO IPI - MUNICÍPIOS - PRINCIPAL - PRÓPRIO | 13.690,29 | 0,00 | 13.690,29 |
| 1728013102000000 | COTA-PARTE DO IPI - MUNICÍPIOS - PRINCIPAL - MDE | 1.140,86 | 0,00 | 1.140,86 |
| 1728013103000000 | COTA-PARTE DO IPI - MUNICÍPIOS - PRINCIPAL - ASPS | 3.422,57 | 0,00 | 3.422,57 |
| 1728013104000000 | COTA-PARTE DO IPI - MUNICÍPIOS - PRINCIPAL - FUNDEB | 4.563,45 | 0,00 | 4.563,45 |
| 91118011101000000 | (R) DEDUCOES DA IPTU - PRINCIPAL - PRÓPRIO | -4.783,39 | 0,00 | -4.783,39 |
| 91118011102000000 | (R) DEDUCOES DA IPTU - PRINCIPAL - MDE | -1.993,14 | 0,00 | -1.993,14 |
| 91118011103000000 | (R) DEDUCOES DA IPTU - PRINCIPAL - ASPS | -1.195,92 | 0,00 | -1.195,92 |
| 91118011301000000 | (R) DEDUCOES DA IPTU - DíVIDA ATIVA - PRÓPRIO | -0,04 | 0,00 | -0,04 |
| SUBTOTAL | | 7.141.766,53 | 0,00 | 7.141.766,53 |

TOTAL I - Base Receita Educação (MDE + FUNDEB) - 25% da Receita Ajustada **1.785.441,63**

3.2.2 Base de Cálculo Constitucional da Receita da Educação (MDE + FUNDEB), a Partir dos Recursos Vinculados

| Cód. Recurso | Descrição | Valor Contábil | Adição/Exclusão | Valor Ajustado |
|-----------------|--------------------------------|---------------------|-----------------|---------------------|
| 20 | RECEITA TRIBUTÁRIA | 166.240,94 | 0,00 | 166.240,94 |
| 20 | TRANSFERÊNCIAS CORRENTES | 324.238,99 | 0,00 | 324.238,99 |
| 20 | DEDUÇÕES DA RECEITA TRIBUTÁRIA | -1.993,14 | 0,00 | -1.993,14 |
| 31 | TRANSFERÊNCIAS CORRENTES | 1.296.955,65 | 0,00 | 1.296.955,65 |
| TOTAL II | | 1.785.442,44 | 0,00 | 1.785.442,44 |

3.2.3 Cálculo da Despesa Constitucional com Educação (MDE + FUNDEB), por Recursos Vinculados



| Cód. Recurso | Descrição da Subfunção | Valor Contábil | Adição/Exclusão | Valor Ajustado |
|-------------------|------------------------|---------------------|-----------------|---------------------|
| 20 | Administração Geral | 14.290,40 | 0,00 | 14.290,40 |
| 20 | Ensino Fundamental | 10.510,64 | 0,00 | 10.510,64 |
| 20 | Educação Infantil | 2.083,20 | 0,00 | 2.083,20 |
| 20 | Transporte Rodoviário | 4.345,26 | 0,00 | 4.345,26 |
| 31 | Ensino Fundamental | 1.253.767,98 | 0,00 | 1.253.767,98 |
| 31 | Educação Infantil | 81.075,30 | 0,00 | 81.075,30 |
| SUBTOTAL I | | 1.366.072,78 | 0,00 | 1.366.072,78 |

Despesas Não Computáveis

| Cód. Recurso | Natureza de Despesa | Valor Contábil | Adição/Exclusão | Valor Ajustado |
|---|---------------------|-------------------|-----------------|-------------------|
| SUBTOTAL II | | 0,00 | 0,00 | 0,00 |
| (-) Desp. Liq. com Recursos do PLUS do FUNDEB | | 21.790,45 | 0,00 | 21.790,45 |
| (-) Desp. Liq. com Rend. da MDE + FUNDEB | | 2.061,09 | 0,00 | 2.061,09 |
| SUBTOTAL III | | -23.851,54 | 0,00 | -23.851,54 |

| | % de Aplicação | Valor Aplicado |
|--|----------------|---------------------|
| TOTAL IV - Gastos Constitucionais com Educação (MDE + FUNDEB) | 18,79 | 1.342.221,24 |

3.2.5 Despesas Executadas como Contrapartida da Educação

| Cód. Contrapartida | Cód. RV | Descrição da Subfunção | Valor Contábil | Adição/Exclusão | Valor Ajustado |
|--------------------|---------|------------------------|----------------|-----------------|----------------|
| TOTAL | | | 0,00 | 0,00 | 0,00 |

3.3 Índices Constitucionais Referentes ao FUNDEB

3.3.1 Base de Cálculo Constitucional da Receita do FUNDEB, a Partir das Contas

| Cód. Conta | Descrição | Valor Contábil | Adição/Exclusão | Valor Ajustado |
|---------------------------|---|----------------|-----------------|----------------|
| SELEÇÃO AUTOMÁTICA | | | | |
| 1718012101000000 | COTA-PARTE DO FPM - COTA MENSAL - PRINCIPAL - PRÓPRIO | 2.647.435,39 | 0,00 | 2.647.435,39 |
| 1718012102000000 | COTA-PARTE DO FPM - COTA MENSAL - PRINCIPAL - MDE | 220.619,61 | 0,00 | 220.619,61 |
| 1718012103000000 | COTA-PARTE DO FPM - COTA MENSAL - PRINCIPAL - ASPS | 661.858,82 | 0,00 | 661.858,82 |
| 1718012104000000 | COTA-PARTE DO FPM - COTA MENSAL - PRINCIPAL - FUNDEB | 882.478,29 | 0,00 | 882.478,29 |
| 1718015101000000 | COTA-PARTE DO ITR - PRINCIPAL - PRÓPRIO | 9.434,44 | 0,00 | 9.434,44 |
| 1718015102000000 | COTA-PARTE DO ITR - PRINCIPAL - MDE | 786,21 | 0,00 | 786,21 |
| 1718015103000000 | COTA-PARTE DO ITR - PRINCIPAL - ASPS | 2.358,61 | 0,00 | 2.358,61 |
| 1718015104000000 | COTA-PARTE DO ITR - PRINCIPAL - FUNDEB | 3.144,74 | 0,00 | 3.144,74 |
| 1728011101000000 | COTA-PARTE DO ICMS - PRINCIPAL - PRÓPRIO | 1.060.942,53 | 0,00 | 1.060.942,53 |
| 1728011102000000 | COTA-PARTE DO ICMS - PRINCIPAL - MDE | 88.411,89 | 0,00 | 88.411,89 |
| 1728011103000000 | COTA-PARTE DO ICMS - PRINCIPAL - ASPS | 265.235,66 | 0,00 | 265.235,66 |
| 1728011104000000 | COTA-PARTE DO ICMS - PRINCIPAL - FUNDEB | 353.647,57 | 0,00 | 353.647,57 |
| 1728012101000000 | COTA-PARTE DO IPVA - PRINCIPAL - PRÓPRIO | 159.363,57 | 0,00 | 159.363,57 |
| 1728012102000000 | COTA-PARTE DO IPVA - PRINCIPAL - MDE | 13.280,42 | 0,00 | 13.280,42 |
| 1728012103000000 | COTA-PARTE DO IPVA - PRINCIPAL - ASPS | 39.841,02 | 0,00 | 39.841,02 |
| 1728012104000000 | COTA-PARTE DO IPVA - PRINCIPAL - FUNDEB | 53.121,60 | 0,00 | 53.121,60 |
| 1728013101000000 | COTA-PARTE DO IPI - MUNICÍPIOS - PRINCIPAL - PRÓPRIO | 13.690,29 | 0,00 | 13.690,29 |
| 1728013102000000 | COTA-PARTE DO IPI - MUNICÍPIOS - PRINCIPAL - MDE | 1.140,86 | 0,00 | 1.140,86 |



32101030016051987

| Cód. Conta | Descrição | Valor Contábil | Adição/Exclusão | Valor Ajustado |
|------------------|---|---------------------|-----------------|---------------------|
| 1728013103000000 | COTA-PARTE DO IPI - MUNICÍPIOS - PRINCIPAL - ASPS | 3.422,57 | 0,00 | 3.422,57 |
| 1728013104000000 | COTA-PARTE DO IPI - MUNICÍPIOS - PRINCIPAL - FUNDEB | 4.563,45 | 0,00 | 4.563,45 |
| SUBTOTAL | | 6.484.777,54 | 0,00 | 6.484.777,54 |

Total I - Base Receita do FUNDEB - 20% da Receita Ajustada **1.296.955,51**

3.3.2 Base de Cálculo Constitucional da Receita do FUNDEB, a Partir dos Recursos

| Cód. Recurso | Descrição | Valor Contábil | Adição/Exclusão | Valor Ajustado |
|-----------------|--------------------------|---------------------|-----------------|---------------------|
| 31 | TRANSFERÊNCIAS CORRENTES | 1.296.955,65 | 0,00 | 1.296.955,65 |
| TOTAL II | | 1.296.955,65 | 0,00 | 1.296.955,65 |

3.3.3 Cálculo da Despesa Constitucional com FUNDEB, a Partir dos Recursos

| Cód. Recurso | Descrição da Subfunção | Valor Contábil | Adição/Exclusão | Valor Ajustado |
|-------------------|------------------------|---------------------|-----------------|---------------------|
| 31 | Ensino Fundamental | 1.253.767,98 | 0,00 | 1.253.767,98 |
| 31 | Educação Infantil | 81.075,30 | 0,00 | 81.075,30 |
| SUBTOTAL I | | 1.334.843,28 | 0,00 | 1.334.843,28 |

Despesas Não Computáveis

| Cód. Recurso | Natureza de Despesa | Valor Contábil | Adição/Exclusão | Valor Ajustado |
|--------------------|---------------------|----------------|-----------------|----------------|
| SUBTOTAL II | | 0,00 | 0,00 | 0,00 |

| | | | |
|---|-------------------|-------------|-------------------|
| (-) Desp. Liq. com Recursos do PLUS do FUNDEB | 21.790,45 | 0,00 | 21.790,45 |
| (-) Desp. Liq. com Rend. do FUNDEB | 929,67 | 0,00 | 929,67 |
| SUBTOTAL III | -22.720,12 | 0,00 | -22.720,12 |

| | | | |
|---|--------------|--|---------------------|
| TOTAL IV - Gastos Constitucionais com FUNDEB | 20,23 | | 1.312.123,16 |
|---|--------------|--|---------------------|

3.3.4 Cálculo da Proporção de 70% destinada ao pagamento dos Profissionais do Magistério (Art. 60, XII do ADCT)

3.3.4.1 Base de Cálculo para aplicação dos 70% dos Recursos do FUNDEB - Exercício de 2021


| Cód. Conta | Descrição da Subfunção | Valor Contábil | Adição/Exclusão | Valor Ajustado |
|---------------------------|--|---------------------|-----------------|---------------------|
| SELEÇÃO AUTOMÁTICA | | | | |
| 1321001101020000 | REMUNERAÇÃO DE DEPÓSITOS BANCÁRIOS DE RECURSOS VINCULADOS - | 929,67 | 0,00 | 929,67 |
| 1758011100000000 | TRANSFERÊNCIAS DE RECURSOS DO FUNDO DE MANUTENÇÃO E DESENVOL | 1.346.843,31 | 0,00 | 1.346.843,31 |
| 91758011100000000 | (R) DEDUÇÕES DA TRANSFERÊNCIAS DE RECURSOS DO FUNDO DE MANUT | -28.097,21 | 0,00 | -28.097,21 |
| Total | | 1.319.675,77 | 0,00 | 1.319.675,77 |

Base da Receita - 70% do Retorno do FUNDEB **923.773,04**

3.3.4.2 Aplicação dos Recursos do FUNDEB destinada ao pagamento dos Profissionais do Magistério - Exercício de 2021

| Cód. Recurso | Descrição da Subfunção | Valor Contábil | Adição/Exclusão | Valor Ajustado |
|-------------------|------------------------|---------------------|-----------------|---------------------|
| 31 | Ensino Fundamental | 1.041.060,03 | 0,00 | 1.041.060,03 |
| 31 | Educação Infantil | 74.999,23 | 0,00 | 74.999,23 |
| SUBTOTAL I | | 1.116.059,26 | 0,00 | 1.116.059,26 |

Despesas Não Computáveis



32101030016051987

| Cód. Recurso | Natureza de Despesa | Valor Contábil | Adição/Exclusão | Valor Ajustado |
|-----------------------|---------------------|---------------------|-----------------|---------------------|
| SUBTOTAL II | | 0,00 | 0,00 | 0,00 |
| TOTAL III | | 1.116.059,26 | 0,00 | 1.116.059,26 |
| % de Aplicação | | | | 84,57 |

3.3.5 Cálculo da Base de Verificação do § 2º do art. 21 da Lei do FUNDEB

3.3.5.1 Base de Cálculo do Superávit do FUNDEB - Exercício Anterior

| | | | |
|--|-------------------|-------------|-------------------|
| Rendimentos do FUNDEB - Exercício de 2020 | 4.794,76 | 0,00 | 4.794,76 |
| Plus do FUNDEB - Exercício de 2020 | 146.876,38 | 0,00 | 146.876,38 |
| TOTAL | 151.671,14 | 0,00 | 151.671,14 |
| Limite para Aplicação no 1º Trimestre do Exercício Seguinte: 5% | | | 7.583,56 |

3.3.5.2 Despesas Liquidadas com Recursos do Superávit do FUNDEB - Exercício de 2021 (Janeiro - Junho)

| Cód. Recurso | Descrição da Subfunção | Valor Contábil | Adição/Exclusão | Valor Ajustado |
|--------------|------------------------|----------------|-----------------|----------------|
| TOTAL | | 0,00 | 0,00 | 0,00 |


3.5 Índices Constitucionais Referentes à Saúde - ASPS

3.5.1 Base de Cálculo Constitucional da Receita da Saúde (ASPS), a Partir das Contas

| Cód. Conta | Descrição | Valor Contábil | Adição/Exclusão | Valor Ajustado |
|---------------------------|--|----------------|-----------------|----------------|
| SELEÇÃO AUTOMÁTICA | | | | |
| 1113031101010000 | IRRF SOBRE RENDIMENTOS DO TRABALHO - PRINCIPAL - ATIVOS/INA | 88.323,87 | 0,00 | 88.323,87 |
| 1113031101020000 | IRRF SOBRE RENDIMENTOS DO TRABALHO - PRINCIPAL - ATIVOS/INA | 36.801,92 | 0,00 | 36.801,92 |
| 1113031101030000 | IRRF SOBRE RENDIMENTOS DO TRABALHO - PRINCIPAL - ATIVOS/INA | 22.080,97 | 0,00 | 22.080,97 |
| 1113031102010000 | IRRF SOBRE RENDIMENTOS DO TRABALHO - PRINCIPAL - ATIVOS/INA | 875,59 | 0,00 | 875,59 |
| 1113031102020000 | IRRF SOBRE RENDIMENTOS DO TRABALHO - PRINCIPAL - ATIVOS/INA | 364,84 | 0,00 | 364,84 |
| 1113031102030000 | IRRF SOBRE RENDIMENTOS DO TRABALHO - PRINCIPAL - ATIVOS/INA | 218,89 | 0,00 | 218,89 |
| 1113034101010000 | IRRF - OUTROS RENDIMENTOS - PRINCIPAL - PODER EXECUTIVO - PR | 1.280,92 | 0,00 | 1.280,92 |
| 1113034101020000 | IRRF - OUTROS RENDIMENTOS - PRINCIPAL - PODER EXECUTIVO - PR | 533,85 | 0,00 | 533,85 |
| 1113034101030000 | IRRF - OUTROS RENDIMENTOS - PRINCIPAL - PODER EXECUTIVO - PR | 320,29 | 0,00 | 320,29 |
| 1113034102010000 | IRRF - OUTROS RENDIMENTOS - PRINCIPAL - PODER LEGISLATIVO - | 23,72 | 0,00 | 23,72 |
| 1113034102020000 | IRRF - OUTROS RENDIMENTOS - PRINCIPAL - PODER LEGISLATIVO - | 9,88 | 0,00 | 9,88 |
| 1113034102030000 | IRRF - OUTROS RENDIMENTOS - PRINCIPAL - PODER LEGISLATIVO - | 5,93 | 0,00 | 5,93 |
| 1118011101000000 | IPTU - PRINCIPAL - PRÓPRIO | 33.642,38 | 0,00 | 33.642,38 |
| 1118011102000000 | IPTU - PRINCIPAL - MDE | 14.017,73 | 0,00 | 14.017,73 |
| 1118011103000000 | IPTU - PRINCIPAL - ASPS | 8.410,63 | 0,00 | 8.410,63 |
| 1118011201000000 | IPTU - MULTAS E JUROS DE MORA - PRÓPRIO | 11,86 | 0,00 | 11,86 |
| 1118011202000000 | IPTU - MULTAS E JUROS DE MORA - MDE | 4,94 | 0,00 | 4,94 |



| Cód. Conta | Descrição | Valor Contábil | Adição/Exclusão | Valor Ajustado |
|--|---|---------------------|-----------------|---------------------|
| 1118011203000000 | IPTU - MULTAS E JUROS DE MORA - ASPS | 2,98 | 0,00 | 2,98 |
| 1118011301000000 | IPTU - DíVIDA ATIVA - PRÓPRIO | 3.714,48 | 0,00 | 3.714,48 |
| 1118011302000000 | IPTU - DíVIDA ATIVA - MDE | 1.547,74 | 0,00 | 1.547,74 |
| 1118011303000000 | IPTU - DíVIDA ATIVA - ASPS | 928,70 | 0,00 | 928,70 |
| 1118011401000000 | IPTU - MULTAS E JUROS DE MORA DA DíVIDA ATIVA - PRÓPRIO | 1.578,75 | 0,00 | 1.578,75 |
| 1118011402000000 | IPTU - MULTAS E JUROS DE MORA DA DíVIDA ATIVA - MDE | 657,85 | 0,00 | 657,85 |
| 1118011403000000 | IPTU - MULTAS E JUROS DE MORA DA DíVIDA ATIVA - ASPS | 394,69 | 0,00 | 394,69 |
| 1118014101000000 | ITBI - PRINCIPAL - PRÓPRIO | 52.569,02 | 0,00 | 52.569,02 |
| 1118014102000000 | ITBI - PRINCIPAL - MDE | 21.903,76 | 0,00 | 21.903,76 |
| 1118014103000000 | ITBI - PRINCIPAL - ASPS | 13.142,26 | 0,00 | 13.142,26 |
| 1118023101000000 | ISS - PRINCIPAL - PRÓPRIO | 216.465,41 | 0,00 | 216.465,41 |
| 1118023102000000 | ISS - PRINCIPAL - MDE | 90.194,09 | 0,00 | 90.194,09 |
| 1118023103000000 | ISS - PRINCIPAL - ASPS | 54.116,37 | 0,00 | 54.116,37 |
| 1118023201000000 | ISS - MULTAS E JUROS DE MORA - PRÓPRIO | 490,27 | 0,00 | 490,27 |
| 1118023202000000 | ISS - MULTAS E JUROS DE MORA - MDE | 204,34 | 0,00 | 204,34 |
| 1118023203000000 | ISS - MULTAS E JUROS DE MORA - ASPS | 122,56 | 0,00 | 122,56 |
| 1718012101000000 | COTA-PARTE DO FPM - COTA MENSAL - PRINCIPAL - PRÓPRIO | 2.647.435,39 | 0,00 | 2.647.435,39 |
| 1718012102000000 | COTA-PARTE DO FPM - COTA MENSAL - PRINCIPAL - MDE | 220.619,61 | 0,00 | 220.619,61 |
| 1718012103000000 | COTA-PARTE DO FPM - COTA MENSAL - PRINCIPAL - ASPS | 661.858,82 | 0,00 | 661.858,82 |
| 1718012104000000 | COTA-PARTE DO FPM - COTA MENSAL - PRINCIPAL - FUNDEB | 882.478,29 | 0,00 | 882.478,29 |
| 1718015101000000 | COTA-PARTE DO ITR - PRINCIPAL - PRÓPRIO | 9.434,44 | 0,00 | 9.434,44 |
| 1718015102000000 | COTA-PARTE DO ITR - PRINCIPAL - MDE | 786,21 | 0,00 | 786,21 |
| 1718015103000000 | COTA-PARTE DO ITR - PRINCIPAL - ASPS | 2.358,61 | 0,00 | 2.358,61 |
| 1718015104000000 | COTA-PARTE DO ITR - PRINCIPAL - FUNDEB | 3.144,74 | 0,00 | 3.144,74 |
| 1728011101000000 | COTA-PARTE DO ICMS - PRINCIPAL - PRÓPRIO | 1.060.942,53 | 0,00 | 1.060.942,53 |
| 1728011102000000 | COTA-PARTE DO ICMS - PRINCIPAL - MDE | 88.411,89 | 0,00 | 88.411,89 |
| 1728011103000000 | COTA-PARTE DO ICMS - PRINCIPAL - ASPS | 265.235,66 | 0,00 | 265.235,66 |
| 1728011104000000 | COTA-PARTE DO ICMS - PRINCIPAL - FUNDEB | 353.647,57 | 0,00 | 353.647,57 |
| 1728012101000000 | COTA-PARTE DO IPVA - PRINCIPAL - PRÓPRIO | 159.363,57 | 0,00 | 159.363,57 |
| 1728012102000000 | COTA-PARTE DO IPVA - PRINCIPAL - MDE | 13.280,42 | 0,00 | 13.280,42 |
| 1728012103000000 | COTA-PARTE DO IPVA - PRINCIPAL - ASPS | 39.841,02 | 0,00 | 39.841,02 |
| 1728012104000000 | COTA-PARTE DO IPVA - PRINCIPAL - FUNDEB | 53.121,60 | 0,00 | 53.121,60 |
| 1728013101000000 | COTA-PARTE DO IPI - MUNICÍPIOS - PRINCIPAL - PRÓPRIO | 13.690,29 | 0,00 | 13.690,29 |
| 1728013102000000 | COTA-PARTE DO IPI - MUNICÍPIOS - PRINCIPAL - MDE | 1.140,86 | 0,00 | 1.140,86 |
| 1728013103000000 | COTA-PARTE DO IPI - MUNICÍPIOS - PRINCIPAL - ASPS | 3.422,57 | 0,00 | 3.422,57 |
| 1728013104000000 | COTA-PARTE DO IPI - MUNICÍPIOS - PRINCIPAL - FUNDEB | 4.563,45 | 0,00 | 4.563,45 |
| 91118011101000000 | (R) DEDUCOES DA IPTU - PRINCIPAL - PRÓPRIO | -4.783,39 | 0,00 | -4.783,39 |
| 91118011102000000 | (R) DEDUCOES DA IPTU - PRINCIPAL - MDE | -1.993,14 | 0,00 | -1.993,14 |
| 91118011103000000 | (R) DEDUCOES DA IPTU - PRINCIPAL - ASPS | -1.195,92 | 0,00 | -1.195,92 |
| 91118011301000000 | (R) DEDUCOES DA IPTU - DíVIDA ATIVA - PRÓPRIO | -0,04 | 0,00 | -0,04 |
| SUBTOTAL I | | 7.141.766,53 | 0,00 | 7.141.766,53 |
| TOTAL I - Base Receita Saúde (ASPS) - 15% da Receita Ajustada | | | | 1.071.264,98 |



32101030016051987

3.5.2 Base de Cálculo Constitucional da Receita da Saúde (ASPS), a Partir dos Recursos Vinculados

| Cód. Recurso | Descrição | Valor Contábil | Adição/Exclusão | Valor Ajustado |
|-----------------|--------------------------------|---------------------|-----------------|---------------------|
| 40 | RECEITA TRIBUTÁRIA | 99.744,27 | 0,00 | 99.744,27 |
| 40 | TRANSFERÊNCIAS CORRENTES | 972.716,68 | 0,00 | 972.716,68 |
| 40 | DEDUÇÕES DA RECEITA TRIBUTÁRIA | -1.195,92 | 0,00 | -1.195,92 |
| TOTAL II | | 1.071.265,03 | 0,00 | 1.071.265,03 |

3.5.3 Cálculo da Despesa Constitucional com Saúde (ASPS), por Recursos Vinculados

| Cód. Recurso | Descrição da Subfunção | Valor Contábil | Adição/Exclusão | Valor Ajustado |
|-------------------|-----------------------------------|---------------------|-----------------|---------------------|
| 40 | Administração Geral | 373.036,76 | 0,00 | 373.036,76 |
| 40 | Atenção Básica | 986.365,86 | 0,00 | 986.365,86 |
| 40 | Suporte Profilático e Terapêutico | 33.644,80 | 0,00 | 33.644,80 |
| SUBTOTAL I | | 1.393.047,42 | 0,00 | 1.393.047,42 |

3.5.4 Dedução da Despesa Constitucional com Saúde (ASPS)

Despesas Não Computáveis

| Cód. Recurso | Cód. Conta | Valor Contábil | Adição/Exclusão | Valor Ajustado |
|---|------------|----------------|-----------------|---------------------|
| | | 0,00 | 0,00 | 0,00 |
| SUBTOTAL II | | 0,00 | 0,00 | 0,00 |
| (-) Despesa Liquidada com Rendimentos das ASPS | | 180,65 | 0,00 | 180,65 |
| SUBTOTAL III | | 180,65 | 0,00 | 180,65 |
| TOTAL IV - Gastos Constitucionais com Saúde (ASPS) | | 19,50 | | 1.392.866,77 |

% de Aplicação

Valor Aplicado

3.5.5 Despesas Executadas como Contrapartida da Saúde

| Cód. Contrapartida | Cód. RV | Descrição da Subfunção | Valor Contábil | Adição/Exclusão | Valor Ajustado |
|--------------------|---------|------------------------|----------------|-----------------|----------------|
| TOTAL | | | 0,00 | 0,00 | 0,00 |


4. Avisos Exibidos na Verificação dos Arquivos Texto

4.1 Avisos Exibidos

| Nome do Arquivo | Cód. de Erro | Linha | Campo | Status | Descrição |
|-----------------|--------------|-------|-------|--------|---|
| EMPENHO.TXT | EMP_73 | 0 | 0 | INFO | O percentual de ocorrências de Modalidade da Licitação/Forma de Contratação em "NSA - Não se aplica" equivale a 40,902% |
| EMPENHO.TXT | EMP_86 | 0 | 0 | INFO | 100,00% das 56 licitações desta remessa foram cadastradas no Licitacon para fins de controle pelos critérios apresentados no Ofício Circular da DCF 002/2020. |
| LIQUIDAC.TXT | LIQ_38 | 0 | 0 | INFO | O percentual de ocorrências do campo Existe Contrato/Termo em "N = Não" ou "X = Não se aplica" equivale a 39,676% |
| LIQUIDAC.TXT | LIQ_39 | 0 | 0 | INFO | O percentual de ocorrências do campo Existe Nota Fiscal em "N = Não" ou "X = Não se Aplica" equivale a 16,71% |
| LIQUIDAC.TXT | LIQ_44 | 0 | 0 | INFO | 100,00% dos 42 contratos da remessa foram cadastrados no Licitacon para fins de controle pelos critérios apresentados no Ofício Circular da DCF 002/2020. |

5. Informações Referentes à Gestão Fiscal

5.1 Transparência da Gestão Fiscal



32101030016051987

5.1.2 Data e forma de Publicação dos Relatórios da Gestão Fiscal - Poder Executivo e Indiretas - § 2º do art. 55 da LRF

| Período | Tipo | Data | Forma Publicação |
|-----------------|----------|------|------------------|
| 1º Semestre | Mural | | Não Publicado |
| | Jornal | | Não Publicado |
| | Internet | | Não Publicado |
| 1º Quadrimestre | Mural | | Não Publicado |
| | Jornal | | Não Publicado |
| | Internet | | Não Publicado |

5.1.4 Disponibilização das Informações na Internet, em tempo real

| Data | Endereço Eletrônico |
|------------|---|
| 27/05/2013 | https://www.marianapimentel.rs.gov.br |

Não foram inseridas observações.

5.2 Demonstrativos da Lei de Responsabilidade Fiscal

5.2.1 Modelo 1 - Demonstrativo da Receita Corrente Líquida

5.2.1.1 Modelo 1 - Demonstrativo da Receita Corrente Líquida - Exercício de 2020 - 01/07/2020 a 31/12/2020

| Cod. Conta | Descrição | Valor Contábil | Adição/Exclusão | Valor Ajustado |
|---|---------------------|----------------|-----------------|----------------|
| SELEÇÃO AUTOMÁTICA | DEDUÇÕES DA RECEITA | 0,00 | 0,00 | 0,00 |
| TOTAL | | 0,00 | 0,00 | 0,00 |
| TOTAL DA RECEITA CORRENTE LÍQUIDA AJUSTADA - EC 86/2015 - Ex. Anterior | | 0,00 | 0,00 | 0,00 |

5.2.1.2 Modelo 1 - Demonstrativo da Receita Corrente Líquida - Exercício de 2021 - 01/01/2021 a 30/06/2021

| Cod. Conta | Descrição | Valor Contábil | Adição/Exclusão | Valor Ajustado |
|--|---------------------|----------------|-----------------|----------------|
| SELEÇÃO AUTOMÁTICA | DEDUÇÕES DA RECEITA | 0,00 | 0,00 | 0,00 |
| SELEÇÃO MANUAL | | | | |
| TOTAL | | 0,00 | 0,00 | 0,00 |
| TOTAL DA RECEITA CORRENTE LÍQUIDA | | 0,00 | 0,00 | 0,00 |
| TOTAL DA RECEITA CORRENTE LÍQUIDA - ENDIVIDAMENTO | | 0,00 | 0,00 | 0,00 |
| TOTAL DA RECEITA CORRENTE LÍQUIDA - DESPESA COM PESSOAL | | 0,00 | 0,00 | 0,00 |

5.2.2 Modelo 2 - Demonstrativo da Despesa com Pessoal (Executivo)

5.2.2.1 Modelo 2 - Demonstrativo da Despesa com Pessoal (Executivo) - Exercício de 2020 - 01/07/2020 a 31/12/2020

| CONTAS DE DESPESA | | | | |
|-------------------|-----------|----------------|-----------------|----------------|
| Cod. Conta | Descrição | Valor Contábil | Adição/Exclusão | Valor Ajustado |
| DEDUÇÕES | | | | |



32101030016051987

CONTAS DE DESPESA

| Cod. Conta | Descrição | Valor Contábil | Adição/Exclusão | Valor Ajustado |
|------------------------------------|--------------------|----------------|-----------------|----------------|
| | SELEÇÃO AUTOMÁTICA | 0,00 | 0,00 | 0,00 |
| TOTAL DAS CONTAS DE DESPESA | | 0,00 | 0,00 | 0,00 |

CONTAS DE RECEITA

| Cod. Conta | Descrição | Valor Contábil | Adição/Exclusão | Valor Ajustado |
|------------------------------------|--------------------|----------------|-----------------|----------------|
| | SELEÇÃO AUTOMÁTICA | 0,00 | 0,00 | 0,00 |
| TOTAL DAS CONTAS DE RECEITA | | 0,00 | 0,00 | 0,00 |

CONTAS PATRIMONIAIS

| Cod. Conta | Descrição | Valor Contábil | Adição/Exclusão | Valor Ajustado |
|--------------------------------------|--------------------|----------------|-----------------|----------------|
| | SELEÇÃO AUTOMÁTICA | 0,00 | 0,00 | 0,00 |
| TOTAL DAS CONTAS PATRIMONIAIS | | 0,00 | 0,00 | 0,00 |

RESTOS A PAGAR NÃO PROCESSADOS

| Cod. Conta | Descrição | Valor Contábil | Adição/Exclusão | Valor Ajustado |
|---|--------------------|----------------|-----------------|----------------|
| | DEDUÇÕES | | | |
| | SELEÇÃO AUTOMÁTICA | 0,00 | 0,00 | 0,00 |
| TOTAL DOS RESTOS A PAGAR NÃO PROCESSADOS | | 0,00 | 0,00 | 0,00 |

Total da Despesa c/ Pessoal Ex. Anterior 0,00 0,00 0,00


5.2.2.2 Modelo 2 - Demonstrativo da Despesa com Pessoal (Executivo) - Exercício de 2021 - 01/01/2021 a 30/06/2021

CONTAS DE DESPESA

| Cod. Conta | Descrição | Valor Contábil | Adição/Exclusão | Valor Ajustado |
|------------------------------------|--------------------|----------------|-----------------|----------------|
| | DEDUÇÕES | | | |
| | SELEÇÃO AUTOMÁTICA | 0,00 | 0,00 | 0,00 |
| TOTAL DAS CONTAS DE DESPESA | | 0,00 | 0,00 | 0,00 |

CONTAS PATRIMONIAIS

| Cod. Conta | Descrição | Valor Contábil | Adição/Exclusão | Valor Ajustado |
|------------|--------------------|----------------|-----------------|----------------|
| | SELEÇÃO AUTOMÁTICA | 0,00 | 0,00 | 0,00 |



CONTAS PATRIMONIAIS

| Cod. Conta | Descrição | Valor Contábil | Adição/Exclusão | Valor Ajustado |
|--------------------------------------|-----------|----------------|-----------------|----------------|
| TOTAL DAS CONTAS PATRIMONIAIS | | 0,00 | 0,00 | 0,00 |

EMPENHOS NÃO LIQUIDADOS

| Cod. Conta | Descrição | Valor Contábil | Adição/Exclusão | Valor Ajustado |
|--|-----------|----------------|-----------------|----------------|
| DEDUÇÕES | | | | |
| SELEÇÃO AUTOMÁTICA | | | | |
| | | 0,00 | 0,00 | 0,00 |
| TOTAL DOS EMPENHOS NÃO LIQUIDADOS | | 0,00 | 0,00 | 0,00 |

| | | | |
|--|-------------|-------------|-------------|
| Total da Despesa c/ Pessoal Ex. Atual | 0,00 | 0,00 | 0,00 |
| Total da Despesa com Pessoal | 0,00 | 0,00 | 0,00 |

Observação: Onde se lê 330034010000000 leia-se 3.3.xx.34.01.00.00.00, conforme IN TCE 4/2021.

5.2.4 Modelo 4 - Demonstrativo da Dívida Consolidada

5.2.4.1 Modelo 4 - Demonstrativo da Dívida Consolidada Líquida - Dívida Consolidada ou Fundada - Exercício de 2021

| Cod. Conta | Descrição | Valor Contábil | Adição/Exclusão | Valor Ajustado |
|--------------------|-----------|----------------|-----------------|----------------|
| SELEÇÃO AUTOMÁTICA | | | | |
| | | 0,00 | 0,00 | 0,00 |
| TOTAL | | 0,00 | 0,00 | 0,00 |

5.2.4.2 Modelo 4 - Demonstrativo da Dívida Consolidada Líquida - Disponibilidade de Caixa (Disponibilidade de Caixa Bruta - Restos a Pagar Processados) - Exercício de 2021

| Cod. Conta | Descrição | Valor Contábil | Adição/Exclusão | Valor Ajustado |
|--------------------|-----------|----------------|-----------------|----------------|
| SELEÇÃO AUTOMÁTICA | | | | |
| | | 0,00 | 0,00 | 0,00 |
| TOTAL | | 0,00 | 0,00 | 0,00 |

5.2.4.3 Modelo 4 - Demonstrativo da Dívida Consolidada Líquida - Demais Haveres Financeiros - Exercício de 2021

| Cod. Conta | Descrição | Valor Contábil | Adição/Exclusão | Valor Ajustado |
|---|-----------|----------------|-----------------|----------------|
| SELEÇÃO AUTOMÁTICA | | | | |
| | | 0,00 | 0,00 | 0,00 |
| TOTAL | | 0,00 | 0,00 | 0,00 |
| Total das Deduções (Disponibilidade de Caixa + Demais Haveres Financeiros) | | | | 0,00 |
| Total da Dívida Consolidada Líquida (Dívida Consolidada - Deduções) | | | | 0,00 |



32101030016051987

5.2.4.4 Modelo 4 - Demonstrativo da Dívida Consolidada Líquida - Outras Obrigações Não Integrantes da Dívida Consolidada - Exercício de 2021

| Cod. Conta | Descrição | Valor Contábil | Adição/Exclusão | Valor Ajustado |
|--------------|--------------------|----------------|-----------------|----------------|
| | SELEÇÃO AUTOMÁTICA | 0,00 | 0,00 | 0,00 |
| TOTAL | | 0,00 | 0,00 | 0,00 |

5.2.5 Modelo 5 - Demonstrativo das Garantias e Contragarantias de Valores

5.2.5.1 Modelo 5 - Demonstrativo das Garantias e Contragarantias de Valores - Garantias - Exercício de 2021 - 01/01/2021 a 30/06/2021

| Cod. Conta | Descrição | Valor Contábil | Adição/Exclusão | Valor Ajustado |
|--------------|--------------------|----------------|-----------------|----------------|
| | SELEÇÃO AUTOMÁTICA | 0,00 | 0,00 | 0,00 |
| TOTAL | | 0,00 | 0,00 | 0,00 |

5.2.5.2 Modelo 5 - Demonstrativo das Garantias e Contragarantias de Valores - Contragarantias - Exercício de 2021 - 01/01/2021 a 30/06/2021

| Cod. Conta | Descrição | Valor Contábil | Adição/Exclusão | Valor Ajustado |
|--------------|--------------------|----------------|-----------------|----------------|
| | SELEÇÃO AUTOMÁTICA | 0,00 | 0,00 | 0,00 |
| TOTAL | | 0,00 | 0,00 | 0,00 |

5.2.6 Modelo 6 - Demonstrativo das Operações de Crédito - Internas e Externas


5.2.6.1 Modelo 6 - Demonstrativo das Operações de Crédito - Internas e Externas - Exercício de 2021 - 01/01/2021 a 30/06/2021

| Cod. Conta | Descrição | Valor Contábil | Adição/Exclusão | Valor Ajustado |
|------------------------------------|--------------------|----------------|-----------------|----------------|
| | SELEÇÃO AUTOMÁTICA | 0,00 | 0,00 | 0,00 |
| TOTAL DAS CONTAS DE RECEITA | | 0,00 | 0,00 | 0,00 |

| Cod. Conta | Descrição | Valor Contábil | Adição/Exclusão | Valor Ajustado |
|--------------------------------------|--------------------|----------------|-----------------|----------------|
| | SELEÇÃO AUTOMÁTICA | 0,00 | 0,00 | 0,00 |
| TOTAL DAS CONTAS PATRIMONIAIS | | 0,00 | 0,00 | 0,00 |

| | | | | |
|---|--|-------------|-------------|-------------|
| Total para fins da apuração do cumprimento do limite | | 0,00 | 0,00 | 0,00 |
|---|--|-------------|-------------|-------------|

5.2.6.2 Modelo 6 - Demonstrativo das Operações de Crédito - Antecipação da Receita - Exercício de 2021 - 01/01/2021 a 30/06/2021



32101030016051987

| Cod. Conta | Descrição | Valor Contábil | Adição/Exclusão | Valor Ajustado |
|--------------|--------------------|----------------|-----------------|----------------|
| | SELEÇÃO AUTOMÁTICA | 0,00 | 0,00 | 0,00 |
| TOTAL | | 0,00 | 0,00 | 0,00 |

5.2.6.3 Modelo 6 - Demonstrativo das Operações de Crédito - Outras operações que integram a Dívida Consolidada

| Cod. Conta | Descrição | Valor Contábil | Adição/Exclusão | Valor Ajustado |
|--------------------------------------|--------------------|----------------|-----------------|----------------|
| | SELEÇÃO AUTOMÁTICA | 0,00 | 0,00 | 0,00 |
| TOTAL DAS CONTAS PATRIMONIAIS | | 0,00 | 0,00 | 0,00 |

| Cod. Conta | Descrição | Valor Contábil | Adição/Exclusão | Valor Ajustado |
|---|--------------------|----------------|-----------------|----------------|
| | SELEÇÃO AUTOMÁTICA | 0,00 | 0,00 | 0,00 |
| TOTAL DAS CONTAS DE RECEITA | | 0,00 | 0,00 | 0,00 |
| OUTRAS OPERAÇÕES QUE INTEGRAM A DÍVIDA CONSOLIDADA | | 0,00 | 0,00 | 0,00 |

5.2.10 Modelo 13 - Demonstrativos dos Gastos Totais do Legislativo


5.2.10.2 Modelo 13 - Demonstrativo dos Gastos Totais - Receita Realizada no Exercício Anterior - Valores Corrigidos - Exercício de 2020 - 01/01/2020 a 31/12/2020

| Mês | Valor Contábil | Adição/Exclusão | Valor Ajustado | Índice IGP-DI | Valor Corrigido |
|--------------|----------------|-----------------|----------------|---------------|-----------------|
| TOTAL | 0,00 | 0,00 | 0,00 | | 0,00 |

5.3 Metas de Arrecadação

| RECEITAS CORRENTES | META | REALIZADA |
|--------------------|----------------------|---------------------|
| 1º Bimestre | 4.332.075,83 | 3.754.751,14 |
| 2º Bimestre | 3.421.273,89 | 4.088.562,19 |
| 3º Bimestre | 3.385.196,81 | 1.938.865,40 |
| 4º Bimestre | 3.538.498,47 | 0,00 |
| 5º Bimestre | 3.357.705,03 | 0,00 |
| 6º Bimestre | 3.393.640,86 | 0,00 |
| TOTAL | 21.428.390,89 | 9.782.178,73 |

| RECEITAS CORRENTES INTRA-ORÇAMENTÁRIAS | META | REALIZADA |
|--|------------|------------|
| 1º Bimestre | 284.907,72 | 332.063,12 |
| 2º Bimestre | 287.744,70 | 347.919,21 |
| 3º Bimestre | 294.728,76 | 175.822,01 |
| 4º Bimestre | 294.241,40 | 0,00 |
| 5º Bimestre | 296.394,67 | 0,00 |
| 6º Bimestre | 438.982,75 | 0,00 |



| RECEITAS CORRENTES INTRA-ORÇAMENTÁRIAS | META | REALIZADA |
|--|----------------------|----------------------|
| TOTAL | 1.897.000,00 | 855.804,34 |
| RECEITAS DE CAPITAL | META | REALIZADA |
| 1º Bimestre | 22.200,00 | 76,90 |
| 2º Bimestre | 1.650,00 | 254,25 |
| 3º Bimestre | 1.650,00 | 295,22 |
| 4º Bimestre | 2.200,00 | 0,00 |
| 5º Bimestre | 1.650,00 | 0,00 |
| 6º Bimestre | 1.650,00 | 0,00 |
| TOTAL | 31.000,00 | 626,37 |
| RECEITAS DE CAPITAL INTRA-ORÇAMENTÁRIAS | META | REALIZADA |
| TOTAL | 0,00 | 0,00 |
| DEDUÇÕES DA RECEITA | META | REALIZADA |
| 1º Bimestre | -652.601,81 | -542.479,81 |
| 2º Bimestre | -499.301,40 | -488.566,63 |
| 3º Bimestre | -446.103,78 | -305.413,75 |
| 4º Bimestre | -434.111,04 | 0,00 |
| 5º Bimestre | -471.688,14 | 0,00 |
| 6º Bimestre | -452.584,72 | 0,00 |
| TOTAL | -2.956.390,89 | -1.336.460,19 |
| TOTAL DA RECEITA | 20.400.000,00 | 9.302.149,25 |

5.5 Informações para Emissão de Certidão - Art. 21 da Resolução do Senado Federal n.º 43/2001

5.5.1 Poder Executivo

Não houve captação de recursos a título de antecipação de receita de tributo ou contribuição cujo fato gerador ainda não tenha ocorrido, sem prejuízo do disposto no § 7º do artigo 150 da Constituição Federal, no exercício de 2020.

Não houve captação de recursos a título de antecipação de receita de tributo ou contribuição cujo fato gerador ainda não tenha ocorrido, sem prejuízo do disposto no § 7º do artigo 150 da Constituição Federal, no exercício de 2021.

Não houve recebimento antecipado de valores de empresa em que o Poder Público detenha, direta ou indiretamente, a maioria do capital social com direito a voto, salvo lucros e dividendos, na forma da legislação, no exercício de 2020.

Não houve recebimento antecipado de valores de empresa em que o Poder Público detenha, direta ou indiretamente, a maioria do capital social com direito a voto, salvo lucros e dividendos, na forma da legislação, no exercício de 2021.

Não ocorreu assunção direta de compromisso, confissão de dívida ou operação assemelhada com fornecedores de bens, mercadorias ou serviços, mediante emissão, aceite ou aval de títulos de crédito, no exercício de 2020.

Não ocorreu assunção direta de compromisso, confissão de dívida ou operação assemelhada com fornecedores de bens, mercadorias ou serviços, mediante emissão, aceite ou aval de títulos de crédito, no exercício de 2021.

Não ocorreu assunção de obrigação, sem autorização orçamentária, com fornecedores para pagamento a posteriori de bens e serviços, no exercício de 2020.


Não ocorreu assunção de obrigação, sem autorização orçamentária, com fornecedores para pagamento a posteriori de bens e serviços, no exercício de 2021.

6. Cadastro de Administradores da Entidade

6.1 Administradores da Entidade

Poder Executivo

Identificação do(a) Administrador



32101030016051987

Nome: Luiz Renato Mileski Gonczoroski

CPF: 18644813072

Cargo/Função: Prefeito

Mandato - Início e Término: 01/01/2021 a 31/12/2024

Substitutos:

CPF: 90536541000

Nome: Carlos Roberto Golanski de Souza

Cargo: Vice-Prefeito no Exercício do Cargo de Prefeito

Substituições:

Início: 04/01/2021

Término: 02/02/2021

7. Observações da Entidade para o TCE-RS

Qualquer divergência verificada neste relatório ou observação que a Entidade julgar relevante deverão ser informadas neste item.

NADA A DECLARAR.



ESTADO DO RIO GRANDE DO SUL

TRIBUNAL DE CONTAS DO ESTADO

SIAPC - Sistema de Informações para Auditoria e Prestação de Contas

Programa Autenticador de Dados - PAD Versão: 21.0.0.3

Relatório de Validação e Encaminhamento - RVE

PM DE MARIANA PIMENTEL


ORGÃO Nº: 77000

CNPJ: 94068418000184

01/01/2021 a 31/05/2021



24/06/2021 - 10:00:14



32101030016051987

CERTIFICAMOS, com base nos registros constantes na Entidade, a consistência das informações apresentadas neste relatório com as enviadas ao TCE.

MARIANA PIMENTEL, 24 de Junho de 2021

MARILENE LOURENZE DE OLIVEIRA

Contabilista

LUIZ RENATO MILESKI GONCZOROSKI

Prefeito Municipal