

42001031969560506

Neste RVE estão incluídos:	Sim	Não
Modelos da LRF do Executivo	<input type="checkbox"/>	<input checked="" type="checkbox"/>
Deverá ser consolidado para fins de LRF	<input type="checkbox"/>	<input checked="" type="checkbox"/>

1. Informações da Entidade

1.1 Dados Cadastrais da Administração Atual

CNPJ: 94068418000184

Período: 01/01/2020 a 31/07/2020

Prefeitura: PM DE MARIANA PIMENTEL

Logradouro: Rua Dr. Montauri

nr: 10 compl:

Telefone: (51) 3495-6123

HomePage: www.marianapimentel.rs.gov.br

E-Mail: gabinete@marianapimentel.rs.gov.br

Prefeito Municipal: LUIZ RENATO MILESKI GONCZOROSKI

Contabilista: MARILENE LOURENZE DE OLIVEIRA

Número do CRC: RS-0915207

1.2 Prestadora de Serviços de Informática

Não Possui Prestadora de Serviços de Informática

Nome: DUETO TECNOLOGIA LTDA

CNPJ: 04311157000199

Telefone: (51)21182200

Responsável: RAFAEL MARIO SEBEN

E-Mail: rafael.sebben@govbr.com.br

1.3 Sistemas Informatizados

- Contábil
 Financeiro
 Patrimonial
 Pessoal
 Orçamentário
 Tributário
 Folha de Pagamento
 Outros
 Nenhum

1.4 Participação com Consórcio Público

CNPJ	Nome
7926117000140	CONSORCIO INTERMUNICIPAL CENTRO-SUL

1.6 Entidades da Administração Indireta selecionadas pelo PAD

CNPJ	Nome	Tipo	é RPPS
------	------	------	--------

1.7 Entidades da Administração Indireta selecionadas pela Entidade

CNPJ	Nome	Tipo	é RPPS
------	------	------	--------

2. Informações Contábeis

2.1 Contas de Receita




2.1.1 Resumo por Grupos

ESPECIFICAÇÃO DAS CONTAS DE RECEITA	ORÇADA	REALIZADA
RECEITAS CORRENTES		
Impostos, Taxas e Contribuicoes de Melhoria	909.482,00	986.923,07
Contribuicoes	113.000,00	29.891,45
Receita Patrimonial	780.592,15	268.998,21
Receita de Servicos	194.540,00	53.717,45
Transferencias Correntes	21.042.158,22	10.472.668,08
Outras Receitas Correntes	1.646.174,26	21.157,89
SOMA DAS RECEITAS CORRENTES	24.685.946,63	11.833.356,15
RECEITAS CORRENTES INTRA-ORÇAMENTÁRIAS		
Contribuicoes	1.268.430,00	889.206,11
Outras Receitas Correntes	360.700,00	227.261,52
SOMA DAS RECEITAS CORRENTES INTRA-ORÇAMENTÁRIAS	1.629.130,00	1.116.467,63
RECEITAS DE CAPITAL		
Alienacao de Bens	30.000,00	20.790,00
Transferencias de Capital	0,00	176.632,09
Outras Receitas de Capital	0,00	2.162,92
SOMA DAS RECEITAS DE CAPITAL	30.000,00	199.585,01
RECEITAS DE CAPITAL INTRA-ORÇAMENTÁRIAS		
SOMA DAS RECEITAS DE CAPITAL INTRA-ORÇAMENTÁRIAS	0,00	0,00
DEDUÇÕES DE RECEITA	-5.745.076,63	-1.400.915,17
TOTAL DAS RECEITAS	20.600.000,00	11.748.493,62

2.2 Contas de Despesa

2.2.1 Resumo do Balancete da Despesa

DISCRIMINAÇÃO	VALOR
Dotação Inicial	19.792.199,02
Atualização Monetária	0,00
Créditos Suplementares	5.200.363,73
Créditos Especiais	436.298,02
Créditos Extraordinários	88.531,48
Redução de Dotações	1.143.227,66
DOTAÇÃO COM ALTERAÇÕES	24.374.164,59
DESPESAS NO EXERCÍCIO ATUAL	VALOR
PODER EXECUTIVO	
Empenhado	14.016.730,65
Liquidado	10.822.925,24
Pago	10.359.575,79
SALDO A LIQUIDAR	3.193.805,41



SALDO A PAGAR

463.349,45

DESPESAS EM EXERCÍCIOS ANTERIORES

VALOR

Empenhado	1.889.283,93
Liquidado	1.450.499,77
Pago	1.284.748,22
SALDO A LIQUIDAR = EMPENHADO (-) LIQUIDADO	438.784,16
SALDO A PAGAR = LIQUIDADO (-) PAGO	165.751,55

2.2.2 Recursos para Abertura de Créditos Adicionais


ORIGEM DO RECURSO

Superávit Financeiro	4.276.349,71
Excesso de Arrecadação	305.615,86
Suplementações Orçamentárias na mesma entidade	1.143.227,66
Reduções Orçamentárias na mesma entidade	1.143.227,66

2.3 Contas de Verificação

2.3.1 Resumo por Grupos

	Saldo Inicial	Saldo Final
ATIVO CIRCULANTE	13.056.472,11D	16.844.467,56D
ATIVO NAO CIRCULANTE	66.767.943,80D	68.087.250,14D
PASSIVO CIRCULANTE	4.057.087,54C	4.507.778,61C
PASSIVO NAO-CIRCULANTE	23.149.214,96C	22.839.053,72C
PATRIMONIO LIQUIDO	52.618.113,41C	52.617.321,77C
PESSOAL E ENCARGOS	0,00	6.154.289,46D
BENEFICIOS PREVIDENCIARIOS E ASSISTENCIAIS	0,00	754.039,96D
USO DE BENS, SERVICOS E CONSUMO DE CAPITAL FIXO	0,00	1.500.104,23D
VARIACOES PATRIMONIAIS DIMINUTIVAS FINANCEIRAS	0,00	36.998,31D
TRANSFERENCIAS E DELEGACOES CONCEDIDAS	0,00	1.359.772,05D
DESVALORIZACAO E PERDA DE ATIVOS E INCORPORACAO DE PASSIVOS	0,00	147.992,13D
TRIBUTARIAS	0,00	0,00
CUSTO DAS MERCADORIAS VENDIDAS, DOS PRODUTOS VENDIDOS E DOS SERVICOS PRESTADOS	0,00	0,00
OUTRAS VARIACOES PATRIMONIAIS DIMINUTIVAS	0,00	5.734,10D
IMPOSTOS, TAXAS E CONTRIBUICOES DE MELHORIA	0,00	3.352.193,48C
CONTRIBUICOES	0,00	862.745,04C
EXPLORACAO E VENDA DE BENS, SERVICOS E DIREITOS	0,00	60.009,19C
VARIACOES PATRIMONIAIS AUMENTATIVAS FINANCEIRAS	0,00	402.381,21C
TRANSFERENCIAS E DELEGACOES RECEBIDAS	0,00	10.160.142,64C
VALORIZACAO E GANHOS COM ATIVOS E DESINCORPORACAO DE PASSIVOS	0,00	1.414,00C
OUTRAS VARIACOES PATRIMONIAIS AUMENTATIVAS	0,00	87.608,28C
PLANEJAMENTO APROVADO	0,00	0,00
ORCAMENTO APROVADO	0,00	58.990.895,24D
INSCRICAO DE RESTOS A PAGAR	1.403.673,28D	1.403.673,28D
EXECUCAO DO PLANEJAMENTO	0,00	0,00
EXECUCAO DO ORCAMENTO	0,00	58.990.895,24C
EXECUCAO DE RESTOS A PAGAR	1.403.673,28C	1.403.673,28C



42001031969560506


	Saldo Inicial	Saldo Final
ATOS POTENCIAIS	4.584.048,67D	7.036.187,11D
ADMINISTRACAO FINANCEIRA	11.212.177,38D	24.997.977,79D
DIVIDA ATIVA	1.756.746,16D	2.021.084,03D
RISCOS FISCAIS	0,00	0,00
CONSORCIOS PUBLICOS	0,00	2.331,00D
CUSTOS	0,00	0,00
OUTROS CONTROLES	3.571.545,70D	3.571.545,70D
EXECUCAO DOS ATOS POTENCIAIS	4.584.048,67C	7.036.187,11C
EXECUCAO DA ADMINISTRACAO FINANCEIRA	11.212.177,38C	24.997.977,79C
EXECUCAO DA DIVIDA ATIVA	1.756.746,16C	2.021.084,03C
EXECUCAO DOS RISCOS FISCAIS	0,00	0,00
EXECUCAO DOS CONSORCIOS PUBLICOS	0,00	2.331,00C
APURACAO DE CUSTOS	0,00	0,00
OUTROS CONTROLES	3.571.545,70C	3.571.545,70C

2.3.3 Disponibilidade Financeira

	Saldo Inicial	Saldo Final
PODER EXECUTIVO		
Caixa	784,07D	0,00
Bancos Conta Movimento	4.830.929,14D	4.390.547,29D
Bancos Conta Aplicação	1.070.219,12D	1.015.376,48D
Outros	0,00	0,00
TOTAL PODER EXECUTIVO	5.901.932,33D	5.405.923,77D
RPPS		
Caixa	0,00	0,00
Bancos Conta Movimento	1.186.276,01D	1.493.235,63D
Bancos Conta Aplicação	4.077.164,03D	4.348.961,35D
Outros	0,00	0,00
TOTAL RPPS	5.263.440,04D	5.842.196,98D
OUTROS		
Caixa	0,00	0,00
Bancos Conta Movimento	0,00	0,00
Bancos Conta Aplicação	0,00	0,00
Outros	0,00	0,00
TOTAL OUTROS	0,00	0,00
TOTAL	11.165.372,37D	11.248.120,75D

2.5 Valores do Exercício Anterior

CONTAS DE DESPESA	Empenhado	Liquidado	Pago
1º Bimestre	1.376.060,39	1.193.390,43	788.727,96
2º Bimestre	4.360.012,26	2.381.130,81	2.564.696,44
3º Bimestre	2.265.156,36	2.474.455,95	2.482.578,79
4º Bimestre	2.695.679,84	3.057.643,38	3.038.363,42
5º Bimestre	2.243.422,65	2.753.255,88	2.739.079,15
6º Bimestre	4.029.590,01	4.233.676,71	4.312.248,00



CONTAS DE RECEITA	Orçado	Realizado
RECEITAS CORRENTES	17.355.459,09	19.209.833,00
RECEITAS CORRENTES INTRA-ORÇAMENTÁRIAS	1.431.861,54	1.809.261,88
RECEITAS DE CAPITAL	467.737,12	575.302,57
RECEITAS DE CAPITAL INTRA-ORÇAMENTÁRIAS	0,00	0,00
DEDUÇÕES DA RECEITA	Orçado	Realizado
DEDUCOES	-2.023.509,13	-2.592.643,99
TOTAL CONTAS DE RECEITA	17.231.548,62	19.001.753,46

2.6 Certidão de Decisão - Título Executivo do TCE-RS

Contas Patrimoniais

Cod. Conta	Descrição	Valor Contábil	Adição/Exclusão	Valor Ajustado
SELEÇÃO AUTOMÁTICA				
121110530060000	INSCRICAO DE CERTIDAO DE DECISAO - TITULO EXECUTIVO	573.851,28	0,00	573.851,28
TOTAL DAS CONTAS PATRIMONIAIS		573.851,28	0,00	573.851,28

Contas de Receita

Cod. Conta	Descrição	Valor Contábil	Adição/Exclusão	Valor Ajustado
SELEÇÃO AUTOMÁTICA				
		0,00	0,00	0,00
TOTAL DAS CONTAS DE RECEITA		0,00	0,00	0,00

2.6.1 Justificativas da Certidão de Decisão - Título Executivo do TCE-RS

ESTÃO LANÇADAS TODAS AS CERTIDÕES DE TÍTULO EXECUTIVO DO TCE-RS.

2.7 Arquivo Livro Diário Geral (TCE_4111)

2.7.1 Arquivo Livro Diário Geral

Especificações	SOMA TOTAL DOS VALORES	
	DÉBITO	CRÉDITO
Disponibilidades - CTA_DISP.TXT	29.135.866,52	29.053.118,14
Demais Contas	327.952.214,32	328.034.962,70
Totais	357.088.080,84	357.088.080,84
Número Total dos Registros que compõem o arquivo (Campo Finalizador)		119.586

3. Índices Constitucionais


3.2 Índices Constitucionais Referentes à Educação (MDE+FUNDEB)



42001031969560506

3.2.1 Base de Cálculo Constitucional da Receita da Educação (MDE + FUNDEB), a Partir das Contas

Cód. Conta	Descrição	Valor Contábil	Adição/Exclusão	Valor Ajustado
SELEÇÃO AUTOMÁTICA				
11130311010100000000	IRRF sobre Rendimentos do Trabalho - Principal - Ativos/Inativos do Poder Executivo/Indiretas - PROPRIO	119.434,16	0,00	119.434,16
11130311010200000000	IRRF sobre Rendimentos do Trabalho - Principal - Ativos/Inativos do Poder Executivo/Indiretas - MDE	49.764,31	0,00	49.764,31
11130311010300000000	IRRF sobre Rendimentos do Trabalho - Principal - Ativos/Inativos do Poder Executivo/Indiretas- ASPS	29.858,54	0,00	29.858,54
11130311020100000000	IRRF sobre Rendimentos do Trabalho - Principal - Ativos/Inativos do Poder Legislativo - PROPRIO	443,61	0,00	443,61
11130311020200000000	IRRF sobre Rendimentos do Trabalho - Principal - Ativos/Inativos do Poder Legislativo - MDE	184,84	0,00	184,84
11130311020300000000	IRRF sobre Rendimentos do Trabalho - Principal - Ativos/Inativos do Poder Legislativo - ASPS	110,90	0,00	110,90
11130341010100000000	IRRF - Outros Rendimentos - Principal - Poder Executivo - PROPRIO	1.481,91	0,00	1.481,91
11130341010200000000	IRRF - Outros Rendimentos - Principal - Poder Executivo - Principal - MDE	617,58	0,00	617,58
11130341010300000000	IRRF - Outros Rendimentos - Principal - Poder Executivo - Principal - ASPS	370,39	0,00	370,39
11180111010000000000	IPTU - Principal - PROPRIO	23.811,06	0,00	23.811,06
11180111020000000000	IPTU - Principal - MDE	9.921,52	0,00	9.921,52
11180111030000000000	IPTU - Principal - ASPS	5.952,63	0,00	5.952,63
11180112010000000000	IPTU - Multas e Juros - PROPRIO	36,13	0,00	36,13
11180112020000000000	IPTU - Multas e Juros - MDE	15,14	0,00	15,14
11180112030000000000	IPTU - Multas e Juros - ASPS	8,96	0,00	8,96
11180113010000000000	IPTU - Divida Ativa - PROPRIO	3.592,59	0,00	3.592,59
11180113020000000000	IPTU - Divida Ativa - MDE	1.497,24	0,00	1.497,24
11180113030000000000	IPTU - Divida Ativa - ASPS	897,91	0,00	897,91
11180114010000000000	IPTU - Divida Ativa - Multas e Juros - PROPRIO	1.211,45	0,00	1.211,45
11180114020000000000	IPTU - Divida Ativa - Multas e Juros - MDE	505,01	0,00	505,01
11180114030000000000	IPTU - Divida Ativa - Multas e Juros - ASPS	302,43	0,00	302,43
11180141010000000000	ITBI - Principal - PROPRIO	17.367,32	0,00	17.367,32
11180141020000000000	ITBI - Principal - MDE	7.236,39	0,00	7.236,39
11180141030000000000	ITBI - Principal - ASPS	4.341,82	0,00	4.341,82
11180231010000000000	ISS - Principal - PROPRIO	395.508,62	0,00	395.508,62
11180231020000000000	ISS - Principal - MDE	164.720,15	0,00	164.720,15
11180231030000000000	ISS - Principal - ASPS	98.831,31	0,00	98.831,31
11180232010000000000	ISS - Multas e Juros - PROPRIO	3.122,67	0,00	3.122,67
11180232020000000000	ISS - Multas e Juros - MDE	1.301,18	0,00	1.301,18
11180232030000000000	ISS - Multas e Juros - ASPS	780,59	0,00	780,59
17180121010000000000	Cota-Parte do FPM - Cota Mensal - Principal - PROPRIO	2.698.736,90	0,00	2.698.736,90
17180121020000000000	Cota-Parte do FPM - Cota Mensal - Principal - MDE	224.894,74	0,00	224.894,74
17180121030000000000	Cota-Parte do FPM - Cota Mensal - Principal - ASPS	674.684,21	0,00	674.684,21
17180121040000000000	Cota-Parte do FPM - Cota Mensal - Principal - FUNDEB	899.578,93	0,00	899.578,93
17180141010000000000	Cota-Parte do FPM - 1% Cota entregue no mes de julho - Principal - PROPRIO	207.107,69	0,00	207.107,69
17180141020000000000	Cota-Parte do FPM - 1% Cota entregue no mes de julho - Principal - MDE	86.294,88	0,00	86.294,88
17180141030000000000	Cota-Parte do FPM - 1% Cota entregue no mes de julho - Principal - ASPS	51.776,93	0,00	51.776,93



42001031969560506

Cód. Conta	Descrição	Valor Contábil	Adição/Exclusão	Valor Ajustado
17180151010000000000	Cota-Parte do ITR - Principal - PROPRIO	1.796,29	0,00	1.796,29
17180151020000000000	Cota-Parte do ITR - Principal - MDE	149,70	0,00	149,70
17180151030000000000	Cota-Parte do ITR - Principal - ASPS	449,10	0,00	449,10
17180151040000000000	Cota-Parte do ITR - Principal - FUNDEB	598,77	0,00	598,77
17280111010000000000	Cota-Parte do ICMS - Principal - PROPRIO	1.302.428,12	0,00	1.302.428,12
17280111020000000000	Cota-Parte do ICMS - Principal - MDE	108.535,70	0,00	108.535,70
17280111030000000000	Cota-Parte do ICMS - Principal- ASPS	325.607,06	0,00	325.607,06
17280111040000000000	Cota-Parte do ICMS - Principal - FUNDEB	434.142,70	0,00	434.142,70
17280121010000000000	Cota-Parte do IPVA - Principal - PROPRIO	148.638,78	0,00	148.638,78
17280121020000000000	Cota-Parte do IPVA - Principal - MDE	12.386,74	0,00	12.386,74
17280121030000000000	Cota-Parte do IPVA - Principal - ASPS	37.159,75	0,00	37.159,75
17280121040000000000	Cota-Parte do IPVA - Principal - FUNDEB	49.546,02	0,00	49.546,02
17280131010000000000	Cota-Parte do IPI - Municípios - Principal - PROPRIO	16.163,31	0,00	16.163,31
17280131020000000000	Cota-Parte do IPI - Municípios - Principal - MDE	1.346,94	0,00	1.346,94
17280131030000000000	Cota-Parte do IPI - Municípios - Principal - ASPS	4.040,82	0,00	4.040,82
17280131040000000000	Cota-Parte do IPI - Municípios - Principal - FUNDEB	5.387,75	0,00	5.387,75
91118011101000000000	Deducao - IPTU - Principal - PROPRIO	-3.034,20	0,00	-3.034,20
91118011102000000000	Deducao - IPTU - Principal - MDE	-1.240,73	0,00	-1.240,73
91118011103000000000	Deducao - IPTU - Principal - ASPS	-744,27	0,00	-744,27
91118011201000000000	Deducao - IPTU - Multas e Juros - PROPRIO	-7,06	0,00	-7,06
91118011202000000000	Deducao - IPTU - Multas e Juros - MDE	-2,94	0,00	-2,94
91118011203000000000	Deducao - IPTU - Multas e Juros - ASPS	-1,75	0,00	-1,75
91118011401000000000	Deducao - IPTU - Divida Ativa - Multas e Juros - PROPRIO	-14,15	0,00	-14,15
91118011402000000000	Deducao - IPTU - Divida Ativa - Multas e Juros - MDE	-5,93	0,00	-5,93
91118011403000000000	Deducao - IPTU - Divida Ativa - Multas e Juros - ASPS	-3,55	0,00	-3,55
91118023201000000000	Deducao - ISS - Multas e Juros - PROPRIO	-1.985,55	0,00	-1.985,55
91118023202000000000	Deducao - ISS - Multas e Juros - MDE	-827,33	0,00	-827,33
91118023203000000000	Deducao - ISS - Multas e Juros - ASPS	-496,35	0,00	-496,35
SUBTOTAL		8.226.316,38	0,00	8.226.316,38

TOTAL I - Base Receita Educação (MDE + FUNDEB) - 25% da Receita Ajustada **2.056.579,09**


3.2.2 Base de Cálculo Constitucional da Receita da Educação (MDE + FUNDEB), a Partir dos Recursos Vinculados

Cód. Recurso	Descrição	Valor Contábil	Adição/Exclusão	Valor Ajustado
20	RECEITA TRIBUTÁRIA	235.763,36	0,00	235.763,36
20	TRANSFERÊNCIAS CORRENTES	433.608,70	0,00	433.608,70
20	DEDUÇÕES DA RECEITA TRIBUTÁRIA	-2.076,93	0,00	-2.076,93
31	TRANSFERÊNCIAS CORRENTES	1.389.254,17	0,00	1.389.254,17
TOTAL II		2.056.549,30	0,00	2.056.549,30

Valor Total da Base Constitucional da Receita da Educação calculada pelas contas diferente do Valor Total da Base Constitucional da Receita da Educação calculada pelos recursos vinculados

3.2.3 Cálculo da Despesa Constitucional com Educação (MDE + FUNDEB), por Recursos Vinculados

Cód. Recurso	Descrição da Subfunção	Valor Contábil	Adição/Exclusão	Valor Ajustado
20	Administração Geral	592.896,46	0,00	592.896,46
20	Ensino Fundamental	51.482,58	0,00	51.482,58
20	Transporte Rodoviário	6.715,36	0,00	6.715,36
31	Ensino Fundamental	1.836.183,12	0,00	1.836.183,12



42001031969560506

Cód. Recurso	Descrição da Subfunção	Valor Contábil	Adição/Exclusão	Valor Ajustado
31	Educação Infantil	96.987,87	0,00	96.987,87
SUBTOTAL I		2.584.265,39	0,00	2.584.265,39

3.2.4 Cálculo da Despesa Constitucional com Educação (MDE + FUNDEB), Contabilizada nas Contas Patrimoniais

Cód. Conta	Descrição	Valor Contábil	Adição/Exclusão	Valor Ajustado
SELEÇÃO AUTOMÁTICA				
		0,00	0,00	0,00
SUBTOTAL II		0,00	0,00	0,00
(-) Desp. Liq. com Recursos do PLUS do FUNDEB		82.559,65	0,00	82.559,65
(-) Desp. Liq. com Rend. da MDE + FUNDEB		4.139,82	0,00	4.139,82
	% de Aplicação			Valor Aplicado
TOTAL III - Gastos Constitucionais com Educação (MDE + FUNDEB)		30,36		2.497.565,92

3.2.5 Despesas Executadas como Contrapartida da Educação

Cód. Contrapartida	Cód. RV	Descrição da Subfunção	Valor Contábil	Adição/Exclusão	Valor Ajustado
TOTAL			0,00	0,00	0,00

3.3 Índices Constitucionais Referentes ao FUNDEB

3.3.1 Base de Cálculo Constitucional da Receita do FUNDEB, a Partir das Contas

Cód. Conta	Descrição	Valor Contábil	Adição/Exclusão	Valor Ajustado
SELEÇÃO AUTOMÁTICA				
17180121010000000000	Cota-Parte do FPM - Cota Mensal - Principal - PROPRIO	2.698.736,90	0,00	2.698.736,90
17180121020000000000	Cota-Parte do FPM - Cota Mensal - Principal - MDE	224.894,74	0,00	224.894,74
17180121030000000000	Cota-Parte do FPM - Cota Mensal - Principal - ASPS	674.684,21	0,00	674.684,21
17180121040000000000	Cota-Parte do FPM - Cota Mensal - Principal - FUNDEB	899.578,93	0,00	899.578,93
17180151010000000000	Cota-Parte do ITR - Principal - PROPRIO	1.796,29	0,00	1.796,29
17180151020000000000	Cota-Parte do ITR - Principal - MDE	149,70	0,00	149,70
17180151030000000000	Cota-Parte do ITR - Principal - ASPS	449,10	0,00	449,10
17180151040000000000	Cota-Parte do ITR - Principal - FUNDEB	598,77	0,00	598,77
17280111010000000000	Cota-Parte do ICMS - Principal - PROPRIO	1.302.428,12	0,00	1.302.428,12
17280111020000000000	Cota-Parte do ICMS - Principal - MDE	108.535,70	0,00	108.535,70
17280111030000000000	Cota-Parte do ICMS - Principal - ASPS	325.607,06	0,00	325.607,06
17280111040000000000	Cota-Parte do ICMS - Principal - FUNDEB	434.142,70	0,00	434.142,70
17280121010000000000	Cota-Parte do IPVA - Principal - PROPRIO	148.638,78	0,00	148.638,78
17280121020000000000	Cota-Parte do IPVA - Principal - MDE	12.386,74	0,00	12.386,74
17280121030000000000	Cota-Parte do IPVA - Principal - ASPS	37.159,75	0,00	37.159,75
17280121040000000000	Cota-Parte do IPVA - Principal - FUNDEB	49.546,02	0,00	49.546,02
17280131010000000000	Cota-Parte do IPI - Municípios - Principal - PROPRIO	16.163,31	0,00	16.163,31
17280131020000000000	Cota-Parte do IPI - Municípios - Principal - MDE	1.346,94	0,00	1.346,94
17280131030000000000	Cota-Parte do IPI - Municípios - Principal - ASPS	4.040,82	0,00	4.040,82
17280131040000000000	Cota-Parte do IPI - Municípios - Principal - FUNDEB	5.387,75	0,00	5.387,75
SUBTOTAL		6.946.272,33	0,00	6.946.272,33

Total I - Base Receita do FUNDEB - 20% da Receita Ajustada **1.389.254,47**

3.3.2 Base de Cálculo Constitucional da Receita do FUNDEB, a Partir dos Recursos



42001031969560506

Cód. Recurso	Descrição	Valor Contábil	Adição/Exclusão	Valor Ajustado
31	TRANSFERÊNCIAS CORRENTES	1.389.254,17	0,00	1.389.254,17
TOTAL II		1.389.254,17	0,00	1.389.254,17

3.3.3 Cálculo da Despesa Constitucional com FUNDEB, a Partir dos Recursos

Cód. Recurso	Descrição da Subfunção	Valor Contábil	Adição/Exclusão	Valor Ajustado
31	Ensino Fundamental	1.836.183,12	0,00	1.836.183,12
31	Educação Infantil	96.987,87	0,00	96.987,87
SUBTOTAL I		1.933.170,99	0,00	1.933.170,99
(-) Desp. Liq. com Recursos do PLUS do FUNDEB		82.559,65	0,00	82.559,65
(-) Desp. Liq. com Rend. do FUNDEB		4.139,69	0,00	4.139,69
		% de Aplicação		Valor Aplicado
TOTAL III - Gastos Constitucionais com FUNDEB		26,58		1.846.471,65

3.3.4 Cálculo da Proporção de 60% destinada ao pagamento dos Profissionais do Magistério (Art. 60, XII do ADCT)

3.3.4.1 Base de Cálculo para aplicação dos 60% dos Recursos do FUNDEB - Exercício de 2020

Cód. Conta	Descrição da Subfunção	Valor Contábil	Adição/Exclusão	Valor Ajustado
SELEÇÃO AUTOMÁTICA				
13210011010200000000	Remuneracao de Depositos Bancarios de Recursos Vinculados - FUNDEB - Principal	4.139,69	0,00	4.139,69
17580111000000000000	Transferencias de Recursos do Fundo de Manutencao e Desenvolvimento da Educacao Basica e de Valorizacao dos Profissionais da Educacao - FUNDEB - Principal	1.471.813,82	0,00	1.471.813,82
Total		1.475.953,51	0,00	1.475.953,51

Base da Receita - 60% do Retorno do FUNDEB

885.572,11

3.3.4.2 Aplicação dos Recursos do FUNDEB destinada ao pagamento dos Profissionais do Magistério - Exercício de 2020

Cód. Recurso	Descrição da Subfunção	Valor Contábil	Adição/Exclusão	Valor Ajustado
31	Ensino Fundamental	810.854,78	0,00	810.854,78
31	Educação Infantil	60.136,70	0,00	60.136,70
TOTAL		870.991,48	0,00	870.991,48
% de Aplicação				59,01

3.3.5 Cálculo da Base de Verificação do § 2º do art. 21 da Lei do FUNDEB

3.3.5.1 Base de Cálculo do Superávit do FUNDEB - Exercício Anterior


Rendimentos do FUNDEB - Exercício de 2019	19.102,07	0,00	19.102,07
Plus do FUNDEB - Exercício de 2019	123.813,56	0,00	123.813,56
TOTAL	142.915,63	0,00	142.915,63

Limite para Aplicação no 1º Trimestre do Exercício Seguinte: 5%

7.145,78

3.3.5.2 Despesas Liquidadas com Recursos do Superávit do FUNDEB - Exercício de 2020 (Janeiro - Agosto)

Cód. Recurso	Descrição da Subfunção	Valor Contábil	Adição/Exclusão	Valor Ajustado
TOTAL		0,00	0,00	0,00




42001031969560506

3.5 Índices Constitucionais Referentes à Saúde - ASPS

3.5.1 Base de Cálculo Constitucional da Receita da Saúde (ASPS), a Partir das Contas

Cód. Conta	Descrição	Valor Contábil	Adição/Exclusão	Valor Ajustado
SELEÇÃO AUTOMÁTICA				
11130311010100000000	IRRF sobre Rendimentos do Trabalho - Principal - Ativos/Inativos do Poder Executivo/Indiretas - PROPRIO	119.434,16	0,00	119.434,16
11130311010200000000	IRRF sobre Rendimentos do Trabalho - Principal - Ativos/Inativos do Poder Executivo/Indiretas - MDE	49.764,31	0,00	49.764,31
11130311010300000000	IRRF sobre Rendimentos do Trabalho - Principal - Ativos/Inativos do Poder Executivo/Indiretas- ASPS	29.858,54	0,00	29.858,54
11130311020100000000	IRRF sobre Rendimentos do Trabalho - Principal - Ativos/Inativos do Poder Legislativo - PROPRIO	443,61	0,00	443,61
11130311020200000000	IRRF sobre Rendimentos do Trabalho - Principal - Ativos/Inativos do Poder Legislativo - MDE	184,84	0,00	184,84
11130311020300000000	IRRF sobre Rendimentos do Trabalho - Principal - Ativos/Inativos do Poder Legislativo - ASPS	110,90	0,00	110,90
11130341010100000000	IRRF - Outros Rendimentos - Principal - Poder Executivo - PROPRIO	1.481,91	0,00	1.481,91
11130341010200000000	IRRF - Outros Rendimentos - Principal - Poder Executivo - Principal - MDE	617,58	0,00	617,58
11130341010300000000	IRRF - Outros Rendimentos - Principal - Poder Executivo - Principal - ASPS	370,39	0,00	370,39
11180111010000000000	IPTU - Principal - PROPRIO	23.811,06	0,00	23.811,06
11180111020000000000	IPTU - Principal - MDE	9.921,52	0,00	9.921,52
11180111030000000000	IPTU - Principal - ASPS	5.952,63	0,00	5.952,63
11180112010000000000	IPTU - Multas e Juros - PROPRIO	36,13	0,00	36,13
11180112020000000000	IPTU - Multas e Juros - MDE	15,14	0,00	15,14
11180112030000000000	IPTU - Multas e Juros - ASPS	8,96	0,00	8,96
11180113010000000000	IPTU - Divida Ativa - PROPRIO	3.592,59	0,00	3.592,59
11180113020000000000	IPTU - Divida Ativa - MDE	1.497,24	0,00	1.497,24
11180113030000000000	IPTU - Divida Ativa - ASPS	897,91	0,00	897,91
11180114010000000000	IPTU - Divida Ativa - Multas e Juros - PROPRIO	1.211,45	0,00	1.211,45
11180114020000000000	IPTU - Divida Ativa - Multas e Juros - MDE	505,01	0,00	505,01
11180114030000000000	IPTU - Divida Ativa - Multas e Juros - ASPS	302,43	0,00	302,43
11180141010000000000	ITBI - Principal - PROPRIO	17.367,32	0,00	17.367,32
11180141020000000000	ITBI - Principal - MDE	7.236,39	0,00	7.236,39
11180141030000000000	ITBI - Principal - ASPS	4.341,82	0,00	4.341,82
11180231010000000000	ISS - Principal - PROPRIO	395.508,62	0,00	395.508,62
11180231020000000000	ISS - Principal - MDE	164.720,15	0,00	164.720,15
11180231030000000000	ISS - Principal - ASPS	98.831,31	0,00	98.831,31
11180232010000000000	ISS - Multas e Juros - PROPRIO	3.122,67	0,00	3.122,67
11180232020000000000	ISS - Multas e Juros - MDE	1.301,18	0,00	1.301,18
11180232030000000000	ISS - Multas e Juros - ASPS	780,59	0,00	780,59
17180121010000000000	Cota-Parte do FPM - Cota Mensal - Principal - PROPRIO	2.698.736,90	0,00	2.698.736,90
17180121020000000000	Cota-Parte do FPM - Cota Mensal - Principal - MDE	224.894,74	0,00	224.894,74
17180121030000000000	Cota-Parte do FPM - Cota Mensal - Principal - ASPS	674.684,21	0,00	674.684,21
17180121040000000000	Cota-Parte do FPM - Cota Mensal - Principal - FUNDEB	899.578,93	0,00	899.578,93
17180141010000000000	Cota-Parte do FPM - 1% Cota entregue no mes de julho - Principal - PROPRIO	207.107,69	0,00	207.107,69
17180141020000000000	Cota-Parte do FPM - 1% Cota entregue no mes de julho - Principal	86.294,88	0,00	86.294,88



42001031969560506

Cód. Conta	Descrição	Valor Contábil	Adição/Exclusão	Valor Ajustado
	- MDE			
17180141030000000000	Cota-Parte do FPM - 1% Cota entregue no mes de julho - Principal - ASPS	51.776,93	0,00	51.776,93
17180151010000000000	Cota-Parte do ITR - Principal - PROPRIO	1.796,29	0,00	1.796,29
17180151020000000000	Cota-Parte do ITR - Principal - MDE	149,70	0,00	149,70
17180151030000000000	Cota-Parte do ITR - Principal - ASPS	449,10	0,00	449,10
17180151040000000000	Cota-Parte do ITR - Principal - FUNDEB	598,77	0,00	598,77
17280111010000000000	Cota-Parte do ICMS - Principal - PROPRIO	1.302.428,12	0,00	1.302.428,12
17280111020000000000	Cota-Parte do ICMS - Principal - MDE	108.535,70	0,00	108.535,70
17280111030000000000	Cota-Parte do ICMS - Principal - ASPS	325.607,06	0,00	325.607,06
17280111040000000000	Cota-Parte do ICMS - Principal - FUNDEB	434.142,70	0,00	434.142,70
17280121010000000000	Cota-Parte do IPVA - Principal - PROPRIO	148.638,78	0,00	148.638,78
17280121020000000000	Cota-Parte do IPVA - Principal - MDE	12.386,74	0,00	12.386,74
17280121030000000000	Cota-Parte do IPVA - Principal - ASPS	37.159,75	0,00	37.159,75
17280121040000000000	Cota-Parte do IPVA - Principal - FUNDEB	49.546,02	0,00	49.546,02
17280131010000000000	Cota-Parte do IPI - Municípios - Principal - PROPRIO	16.163,31	0,00	16.163,31
17280131020000000000	Cota-Parte do IPI - Municípios - Principal - MDE	1.346,94	0,00	1.346,94
17280131030000000000	Cota-Parte do IPI - Municípios - Principal - ASPS	4.040,82	0,00	4.040,82
17280131040000000000	Cota-Parte do IPI - Municípios - Principal - FUNDEB	5.387,75	0,00	5.387,75
91118011101000000000	Deducao - IPTU - Principal - PROPRIO	-3.034,20	0,00	-3.034,20
91118011102000000000	Deducao - IPTU - Principal - MDE	-1.240,73	0,00	-1.240,73
91118011103000000000	Deducao - IPTU - Principal - ASPS	-744,27	0,00	-744,27
91118011201000000000	Deducao - IPTU - Multas e Juros - PROPRIO	-7,06	0,00	-7,06
91118011202000000000	Deducao - IPTU - Multas e Juros - MDE	-2,94	0,00	-2,94
91118011203000000000	Deducao - IPTU - Multas e Juros - ASPS	-1,75	0,00	-1,75
91118011401000000000	Deducao - IPTU - Divida Ativa - Multas e Juros - PROPRIO	-14,15	0,00	-14,15
91118011402000000000	Deducao - IPTU - Divida Ativa - Multas e Juros - MDE	-5,93	0,00	-5,93
91118011403000000000	Deducao - IPTU - Divida Ativa - Multas e Juros - ASPS	-3,55	0,00	-3,55
91118023201000000000	Deducao - ISS - Multas e Juros - PROPRIO	-1.985,55	0,00	-1.985,55
91118023202000000000	Deducao - ISS - Multas e Juros - MDE	-827,33	0,00	-827,33
91118023203000000000	Deducao - ISS - Multas e Juros - ASPS	-496,35	0,00	-496,35
SUBTOTAL I		8.226.316,38	0,00	8.226.316,38
TOTAL I - Base Receita Saúde (ASPS) - 15% da Receita Ajustada				1.233.947,46

3.5.2 Base de Cálculo Constitucional da Receita da Saúde (ASPS), a Partir dos Recursos Vinculados

Cód. Recurso	Descrição	Valor Contábil	Adição/Exclusão	Valor Ajustado
40	RECEITA TRIBUTÁRIA	141.455,48	0,00	141.455,48
40	TRANSFERÊNCIAS CORRENTES	1.093.717,87	0,00	1.093.717,87
40	DEDUÇÕES DA RECEITA TRIBUTÁRIA	-1.245,92	0,00	-1.245,92
TOTAL II		1.233.927,43	0,00	1.233.927,43

Valor Total da Base Constitucional da Receita da Saúde calculada pelas contas diferente do Valor Total da Base Constitucional da Receita da Saúde calculada pelos recursos vinculados

3.5.3 Cálculo da Despesa Constitucional com Saúde (ASPS), por Recursos Vinculados

Cód. Recurso	Descrição da Subfunção	Valor Contábil	Adição/Exclusão	Valor Ajustado
40	Administração Geral	526.171,03	0,00	526.171,03
40	Atenção Básica	1.311.372,20	0,00	1.311.372,20
40	Assistência Hospitalar e Ambulatorial	20.855,14	0,00	20.855,14



42001031969560506

Cód. Recurso	Descrição da Subfunção	Valor Contábil	Adição/Exclusão	Valor Ajustado
40	Suporte Profilático e Terapêutico	87.701,53	0,00	87.701,53
SUBTOTAL I		1.946.099,90	0,00	1.946.099,90

3.5.4 Dedução da Despesa Constitucional com Saúde (ASPS)

Gastos com aposentadorias e pensões

Cód. Recurso	Cód. Conta	Valor Contábil	Adição/Exclusão	Valor Ajustado
		0,00	0,00	0,00
SUBTOTAL II		0,00	0,00	0,00

(-) Despesa Liquidada com Rendimentos das ASPS

		0,14	0,00	0,14
SUBTOTAL III		0,14	0,00	0,14

	% de Aplicação	Valor Aplicado
TOTAL IV - Gastos Constitucionais com Saúde (ASPS)	23,66	1.946.099,76

3.5.5 Despesas Executadas como Contrapartida da Saúde

Cód. Contrapartida	Cód. RV	Descrição da Subfunção	Valor Contábil	Adição/Exclusão	Valor Ajustado
TOTAL			0,00	0,00	0,00


4. Avisos Exibidos na Verificação dos Arquivos Texto

4.1 Avisos Exibidos

Nome do Arquivo	Cód. de Erro	Linha	Campo	Status	Descrição
CREDOR.TXT	CRE_14	0	0	AVISO	Percentuais de Unidades da Federação Inválidos: 1%
CREDOR.TXT	CRE_15	0	0	AVISO	Percentuais de Campos Endereço + Cidade + UF em Branco: 1%
EMPENHO.TXT	EMP_63	0	0	AVISO	1 ocorrência(s) da licitação nr. 1, ano 2020, modalidade PRI (Processo de Inexigibilidade), não cadastrada no Licitacon.
EMPENHO.TXT	EMP_63	0	0	AVISO	1 ocorrência(s) da licitação nr. 2, ano 2020, modalidade PRI (Processo de Inexigibilidade), não cadastrada no Licitacon.
EMPENHO.TXT	EMP_63	0	0	AVISO	1 ocorrência(s) da licitação nr. 3, ano 2020, modalidade PRI (Processo de Inexigibilidade), não cadastrada no Licitacon.
EMPENHO.TXT	EMP_63	0	0	AVISO	1 ocorrência(s) da licitação nr. 4, ano 2020, modalidade PRI (Processo de Inexigibilidade), não cadastrada no Licitacon.
EMPENHO.TXT	EMP_63	0	0	AVISO	1 ocorrência(s) da licitação nr. 5, ano 2020, modalidade PRI (Processo de Inexigibilidade), não cadastrada no Licitacon.
EMPENHO.TXT	EMP_63	0	0	AVISO	1 ocorrência(s) da licitação nr. 6, ano 2020, modalidade PRI (Processo de Inexigibilidade), não cadastrada no Licitacon.
EMPENHO.TXT	EMP_63	0	0	AVISO	1 ocorrência(s) da licitação nr. 7, ano 2020, modalidade PRI (Processo de Inexigibilidade), não cadastrada no Licitacon.
EMPENHO.TXT	EMP_63	0	0	AVISO	1 ocorrência(s) da licitação nr. 8, ano 2020, modalidade PRI (Processo de Inexigibilidade), não cadastrada no Licitacon.
EMPENHO.TXT	EMP_63	0	0	AVISO	1 ocorrência(s) da licitação nr. 22, ano 2020, modalidade PRD (Processo de Dispensa (exceto pequeno valor)), não cadastrada no Licitacon.
EMPENHO.TXT	EMP_63	0	0	AVISO	1 ocorrência(s) da licitação nr. 32, ano 2020, modalidade PRI (Processo de Inexigibilidade), não cadastrada no Licitacon.
EMPENHO.TXT	EMP_63	0	0	AVISO	1 ocorrência(s) da licitação nr. 33, ano 2020, modalidade PRI (Processo de Inexigibilidade), não cadastrada no Licitacon.
EMPENHO.TXT	EMP_63	0	0	AVISO	1 ocorrência(s) da licitação nr. 34, ano 2020, modalidade PRI (Processo de Inexigibilidade), não cadastrada no Licitacon.
EMPENHO.TXT	EMP_63	0	0	AVISO	4 ocorrência(s) da licitação nr. 36, ano 2019, modalidade PRI (Processo de Inexigibilidade), não cadastrada no Licitacon.
EMPENHO.TXT	EMP_63	0	0	AVISO	1 ocorrência(s) da licitação nr. 41, ano 2020, modalidade PRI (Processo de Inexigibilidade), não cadastrada no Licitacon.
EMPENHO.TXT	EMP_63	0	0	AVISO	1 ocorrência(s) da licitação nr. 42, ano 2020, modalidade PRI (Processo de Inexigibilidade), não cadastrada no Licitacon.



Nome do Arquivo	Cód. de Erro	Linha	Campo	Status	Descrição
					Licitacon.
EMPENHO.TXT	EMP_63	0	0	AVISO	1 ocorrência(s) da licitação nr. 44, ano 2020, modalidade PRI (Processo de Inexigibilidade), não cadastrada no Licitacon.
EMPENHO.TXT	EMP_63	0	0	AVISO	1 ocorrência(s) da licitação nr. 118, ano 2020, modalidade PRD (Processo de Dispensa (exceto pequeno valor)), não cadastrada no Licitacon.
EMPENHO.TXT	EMP_63	0	0	AVISO	1 ocorrência(s) da licitação nr. 129, ano 2020, modalidade PRD (Processo de Dispensa (exceto pequeno valor)), não cadastrada no Licitacon.
EMPENHO.TXT	EMP_63	0	0	AVISO	1 ocorrência(s) da licitação nr. 149, ano 2020, modalidade PRD (Processo de Dispensa (exceto pequeno valor)), não cadastrada no Licitacon.
EMPENHO.TXT	EMP_63	0	0	AVISO	2 ocorrência(s) da licitação nr. 178, ano 2020, modalidade PRD (Processo de Dispensa (exceto pequeno valor)), não cadastrada no Licitacon.
EMPENHO.TXT	EMP_63	0	0	AVISO	1 ocorrência(s) da licitação nr. 180, ano 2020, modalidade PRD (Processo de Dispensa (exceto pequeno valor)), não cadastrada no Licitacon.
EMPENHO.TXT	EMP_63	0	0	AVISO	1 ocorrência(s) da licitação nr. 181, ano 2020, modalidade PRD (Processo de Dispensa (exceto pequeno valor)), não cadastrada no Licitacon.
EMPENHO.TXT	EMP_63	0	0	AVISO	1 ocorrência(s) da licitação nr. 184, ano 2020, modalidade PRD (Processo de Dispensa (exceto pequeno valor)), não cadastrada no Licitacon.
EMPENHO.TXT	EMP_63	0	0	AVISO	1 ocorrência(s) da licitação nr. 194, ano 2020, modalidade PRD (Processo de Dispensa (exceto pequeno valor)), não cadastrada no Licitacon.
EMPENHO.TXT	EMP_63	0	0	AVISO	1 ocorrência(s) da licitação nr. 195, ano 2020, modalidade PRD (Processo de Dispensa (exceto pequeno valor)), não cadastrada no Licitacon.
EMPENHO.TXT	EMP_63	0	0	AVISO	1 ocorrência(s) da licitação nr. 205, ano 2020, modalidade PRD (Processo de Dispensa (exceto pequeno valor)), não cadastrada no Licitacon.
EMPENHO.TXT	EMP_63	0	0	AVISO	1 ocorrência(s) da licitação nr. 254, ano 2020, modalidade PRD (Processo de Dispensa (exceto pequeno valor)), não cadastrada no Licitacon.
EMPENHO.TXT	EMP_63	0	0	AVISO	1 ocorrência(s) da licitação nr. 297, ano 2020, modalidade PRD (Processo de Dispensa (exceto pequeno valor)), não cadastrada no Licitacon.
EMPENHO.TXT	EMP_63	0	0	AVISO	1 ocorrência(s) da licitação nr. 308, ano 2020, modalidade PRD (Processo de Dispensa (exceto pequeno valor)), não cadastrada no Licitacon.
EMPENHO.TXT	EMP_73	0	0	INFO	O percentual de ocorrências de Modalidade da Licitação/Forma de Contratação em "NSA - Não se aplica" equivale a 24,715%
LIQUIDAC.TXT	LIQ_32	0	0	AVISO	Contrato Padrão TCE nr. 144, Contrato nr. 144, ano 2019, tipo de instrumento contratual C (Contrato), não cadastrado no Licitacon.
LIQUIDAC.TXT	LIQ_32	0	0	AVISO	Contrato Padrão TCE nr. 37, Contrato nr. 37, ano 2020, tipo de instrumento contratual C (Contrato), não cadastrado no Licitacon.
LIQUIDAC.TXT	LIQ_38	0	0	INFO	O percentual de ocorrências do campo Existe Contrato/Termo em "N = Não" ou "X = Não se aplica" equivale a 53,834%
LIQUIDAC.TXT	LIQ_39	0	0	INFO	O percentual de ocorrências do campo Existe Nota Fiscal em "N = Não" ou "X = Não se Aplica" equivale a 12,261%
RECEITA.TXT	RET_30	0	0	AVISO	Código da Receita Orçamentária: 24000000000000000000 possui Meta de Arrecadação no 1º Bimestre zerada ref. Receita Orçamentária de segundo nível
RECEITA.TXT	RET_30	0	0	AVISO	Código da Receita Orçamentária: 29000000000000000000 possui Meta de Arrecadação no 1º Bimestre zerada ref. Receita Orçamentária de segundo nível
RECEITA.TXT	RET_31	0	0	AVISO	Código da Receita Orçamentária: 24000000000000000000 possui Meta de Arrecadação no 2º Bimestre zerada ref. Receita Orçamentária de segundo nível
RECEITA.TXT	RET_31	0	0	AVISO	Código da Receita Orçamentária: 29000000000000000000 possui Meta de Arrecadação no 2º Bimestre zerada ref. Receita Orçamentária de segundo nível
RECEITA.TXT	RET_32	0	0	AVISO	Código da Receita Orçamentária: 24000000000000000000 possui Meta de Arrecadação no 3º Bimestre zerada ref. Receita Orçamentária de segundo nível
RECEITA.TXT	RET_32	0	0	AVISO	Código da Receita Orçamentária: 29000000000000000000 possui Meta de Arrecadação no 3º Bimestre zerada ref. Receita Orçamentária de segundo nível
RECEITA.TXT	RET_33	0	0	AVISO	Código da Receita Orçamentária: 24000000000000000000 possui Meta de Arrecadação no 4º Bimestre zerada ref. Receita Orçamentária de segundo nível
RECEITA.TXT	RET_33	0	0	AVISO	Código da Receita Orçamentária: 29000000000000000000 possui Meta de Arrecadação no 4º Bimestre zerada ref. Receita Orçamentária de segundo nível
RECEITA.TXT	RET_34	0	0	AVISO	Código da Receita Orçamentária: 24000000000000000000 possui Meta de Arrecadação no 5º Bimestre zerada ref. Receita Orçamentária de segundo nível
RECEITA.TXT	RET_34	0	0	AVISO	Código da Receita Orçamentária: 29000000000000000000 possui Meta de Arrecadação no 5º Bimestre zerada ref. Receita Orçamentária de segundo nível
RECEITA.TXT	RET_35	0	0	AVISO	Código da Receita Orçamentária: 24000000000000000000 possui Meta de Arrecadação no 6º Bimestre zerada ref. Receita Orçamentária de segundo nível
RECEITA.TXT	RET_35	0	0	AVISO	Código da Receita Orçamentária: 29000000000000000000 possui Meta de Arrecadação no 6º Bimestre zerada ref. Receita Orçamentária de segundo nível



42001031969560506

5. Informações Referentes à Gestão Fiscal

5.1 Transparência da Gestão Fiscal

5.1.4 Disponibilização das Informações na Internet, em tempo real

Data	Endereço Eletrônico
27/05/2013	https://www.marianapimentel.rs.gov.br

Não foram inseridas observações.

5.3 Metas de Arrecadação

RECEITAS CORRENTES	META	REALIZADA
1º Bimestre	4.114.324,54	3.581.535,34
2º Bimestre	4.114.324,54	3.013.640,03
3º Bimestre	4.114.324,54	3.165.918,42
4º Bimestre	4.114.324,54	2.072.262,36
5º Bimestre	4.114.324,54	0,00
6º Bimestre	4.114.323,93	0,00
TOTAL	24.685.946,63	11.833.356,15

RECEITAS CORRENTES INTRA-ORÇAMENTÁRIAS	META	REALIZADA
1º Bimestre	271.521,68	313.226,69
2º Bimestre	271.521,68	316.985,90
3º Bimestre	271.521,68	323.896,39
4º Bimestre	271.521,68	162.358,65
5º Bimestre	271.521,68	0,00
6º Bimestre	271.521,60	0,00
TOTAL	1.629.130,00	1.116.467,63

RECEITAS DE CAPITAL	META	REALIZADA
1º Bimestre	5.000,01	20.790,00
2º Bimestre	5.000,01	109.134,37
3º Bimestre	5.000,01	3.494,35
4º Bimestre	5.000,01	66.166,29
5º Bimestre	5.000,01	0,00
6º Bimestre	4.999,95	0,00
TOTAL	30.000,00	199.585,01

RECEITAS DE CAPITAL INTRA-ORÇAMENTÁRIAS	META	REALIZADA
TOTAL	0,00	0,00

DEDUÇÕES DA RECEITA	META	REALIZADA
1º Bimestre	-957.512,77	-499.320,67
2º Bimestre	-957.512,77	-398.178,28
3º Bimestre	-957.512,77	-345.408,67
4º Bimestre	-957.512,77	-158.007,55
5º Bimestre	-957.512,77	0,00
6º Bimestre	-957.512,78	0,00
TOTAL	-5.745.076,63	-1.400.915,17



TOTAL DA RECEITA	20.600.000,00	11.748.493,62
-------------------------	----------------------	----------------------

5.5 Informações para Emissão de Certidão - Art. 21 da Resolução do Senado Federal n.º 43/2001

5.5.1 Poder Executivo

Não houve captação de recursos a título de antecipação de receita de tributo ou contribuição cujo fato gerador ainda não tenha ocorrido, sem prejuízo do disposto no § 7º do artigo 150 da Constituição Federal, no exercício de 2019.

Não houve captação de recursos a título de antecipação de receita de tributo ou contribuição cujo fato gerador ainda não tenha ocorrido, sem prejuízo do disposto no § 7º do artigo 150 da Constituição Federal, no exercício de 2020.

Não houve recebimento antecipado de valores de empresa em que o Poder Público detenha, direta ou indiretamente, a maioria do capital social com direito a voto, salvo lucros e dividendos, na forma da legislação, no exercício de 2019.

Não houve recebimento antecipado de valores de empresa em que o Poder Público detenha, direta ou indiretamente, a maioria do capital social com direito a voto, salvo lucros e dividendos, na forma da legislação, no exercício de 2020.

Não ocorreu assunção direta de compromisso, confissão de dívida ou operação assemelhada com fornecedores de bens, mercadorias ou serviços, mediante emissão, aceite ou aval de títulos de crédito, no exercício de 2019.

Não ocorreu assunção direta de compromisso, confissão de dívida ou operação assemelhada com fornecedores de bens, mercadorias ou serviços, mediante emissão, aceite ou aval de títulos de crédito, no exercício de 2020.

Não ocorreu assunção de obrigação, sem autorização orçamentária, com fornecedores para pagamento a posteriori de bens e serviços, no exercício de 2019.

Não ocorreu assunção de obrigação, sem autorização orçamentária, com fornecedores para pagamento a posteriori de bens e serviços, no exercício de 2020.

6. Cadastro de Administradores da Entidade

6.1 Administradores da Entidade

Poder Executivo

Identificação do(a) Administrador

Nome: Luiz Renato Mileski Gonczoroski

CPF: 18644813072

Cargo/Função: Prefeito Municipal

Mandato - Início e Término: 01/01/2017 a 31/12/2020

Não houve substituições formais no período.

7. Observações da Entidade para o TCE-RS

Qualquer divergência verificada neste relatório ou observação que a Entidade julgar relevante deverão ser informadas neste item.

NADA A DECLARAR.



ESTADO DO RIO GRANDE DO SUL

TRIBUNAL DE CONTAS DO ESTADO

SIAPC - Sistema de Informações para Auditoria e Prestação de Contas

Programa Autenticador de Dados - PAD Versão: 20.0.0.6

Relatório de Validação e Encaminhamento - RVE

PM DE MARIANA PIMENTEL

ORGÃO Nº: 77000

CNPJ: 94068418000184

01/01/2020 a 31/07/2020



28/08/2020 - 13:25:04



42001031969560506

CERTIFICAMOS, com base nos registros constantes na Entidade, a consistência das informações apresentadas neste relatório com as enviadas ao TCE.

MARIANA PIMENTEL, 28 de Agosto de 2020

MARILENE LOURENZE DE OLIVEIRA

Contabilista

LUIZ RENATO MILESKI GONCZOROSKI

Prefeito Municipal