

Neste RVE estão incluídos:

Modelos da LRF do Executivo

Sim

Não

Deverá ser consolidado para fins de LRF

1. Informações da Entidade

1.1 Dados Cadastrais da Administração Atual

CNPJ: 94068418000184

Período: 01/01/2019 a 30/11/2019

Prefeitura: PM DE MARIANA PIMENTEL

Logradouro: Rua Dr. Montauri

HomePage: www.marianapimentel.rs.gov.br

Prefeito Municipal: LUIZ RENATO MILESKI GONCZOROSKI

Contabilista: ISANARA PELDOMO KUBISCHEWSKI

Tipo de entrega: Semestral

nr: 10 compl:

Telefone: (51) 3495-6123

E-Mail: gabinete@marianapimentel.rs.gov.br

Número do CRC: 78047/O-8

1.2 Prestadora de Serviços de Informática

Não Possui Prestadora de Serviços de Informática

Nome: DUETO TECNOLOGIA LTDA

CNPJ: 04311157000199

Responsável: RAFAEL SEBEN

Telefone: (51)21182200

E-Mail: duetotecnologia@govbr.com.br

1.3 Sistemas Informatizados

Contábil

Financeiro

Patrimonial

Pessoal

Orçamentário

Tributário

Folha de Pagamento

Outros

Nenhum

1.4 Participação com Consórcio Público

CNPJ

Nome

7926117000140

CONSORCIO INTERNACIONAL CENTRO SUL

1.6 Entidades da Administração Indireta selecionadas pelo PAD

CNPJ

Nome

Tipo

é RPPS

1.7 Entidades da Administração Indireta selecionadas pela Entidade

CNPJ


Nome

Tipo

é RPPS

2. Informações Contábeis

2.1 Contas de Receita




2.1.1 Resumo por Grupos

ESPECIFICAÇÃO DAS CONTAS DE RECEITA	ORÇADA	REALIZADA
RECEITAS CORRENTES		
Impostos, Taxas e Contribuicoes de Melhoria	1.306.850,98	1.021.658,21
Contribuicoes	66.785,95	27.644,36
Receita Patrimonial	326.087,20	562.250,92
Receita de Servicos	82.352,00	81.099,56
Transferencias Correntes	15.477.684,26	14.677.799,82
Outras Receitas Correntes	95.698,70	1,19
SOMA DAS RECEITAS CORRENTES	17.355.459,09	16.370.454,06
RECEITAS CORRENTES INTRA-ORÇAMENTÁRIAS		
Contribuicoes	1.138.249,10	1.199.853,86
Outras Receitas Correntes	293.612,44	301.523,23
SOMA DAS RECEITAS CORRENTES INTRA-ORÇAMENTÁRIAS	1.431.861,54	1.501.377,09
RECEITAS DE CAPITAL		
Transferencias de Capital	467.737,12	25.497,74
SOMA DAS RECEITAS DE CAPITAL	467.737,12	25.497,74
RECEITAS DE CAPITAL INTRA-ORÇAMENTÁRIAS		
SOMA DAS RECEITAS DE CAPITAL INTRA-ORÇAMENTÁRIAS	0,00	0,00
DEDUÇÕES DE RECEITA	-2.023.509,13	-2.262.642,41
TOTAL DAS RECEITAS	17.231.548,62	15.634.686,48

2.2 Contas de Despesa

2.2.1 Resumo do Balancete da Despesa

DISCRIMINAÇÃO	VALOR
Dotação Inicial	16.440.306,66
Atualização Monetária	0,00
Créditos Suplementares	4.533.201,68
Créditos Especiais	1.255.772,27
Créditos Extraordinários	0,00
Redução de Dotações	3.119.712,65
DOTAÇÃO COM ALTERAÇÕES	19.109.567,96
DESPESAS NO EXERCÍCIO ATUAL	VALOR
PODER EXECUTIVO	
Empenhado	14.478.758,56
Liquidado	13.177.442,91
Pago	12.993.213,96
SALDO A LIQUIDAR	1.301.315,65
SALDO A PAGAR	184.228,95



61901034224225531

PM DE MARIANA PIMENTEL

ORGÃO Nº: 77000

CNPJ: 94068418000184

01/01/2019 a 30/11/2019

DESPESAS EM EXERCÍCIOS ANTERIORES

	VALOR
Empenhado	1.675.601,98
Liquidado	1.301.020,35
Pago	1.219.683,51
SALDO A LIQUIDAR = EMPENHADO (-) LIQUIDADO	374.581,63
SALDO A PAGAR = LIQUIDADO (-) PAGO	81.336,84

2.2.2 Recursos para Abertura de Créditos Adicionais


ORIGEM DO RECURSO

Superávit Financeiro	2.401.638,82
Excesso de Arrecadação	107.632,09
Suplementações Orçamentárias na mesma entidade	3.109.703,04
Reduções Orçamentárias na mesma entidade	3.109.703,04
Suplementações Orçamentárias entre entidades	170.000,00
Reduções Orçamentárias entre entidades	10.009,61

2.3 Contas de Verificação

2.3.1 Resumo por Grupos

	Saldo Inicial	Saldo Final
ATIVO CIRCULANTE	12.183.421,11D	14.238.851,18D
ATIVO NAO CIRCULANTE	63.579.337,96D	64.206.562,47D
PASSIVO CIRCULANTE	4.002.437,16C	4.086.298,77C
PASSIVO NAO-CIRCULANTE	8.839.790,80C	20.666.004,71C
PATRIMONIO LIQUIDO	62.920.531,11C	62.924.782,52C
PESSOAL E ENCARGOS	0,00	7.308.991,45D
BENEFICIOS PREVIDENCIARIOS E ASSISTENCIAIS	0,00	983.864,36D
USO DE BENS, SERVICOS E CONSUMO DE CAPITAL FIXO	0,00	3.193.966,10D
VARIACOES PATRIMONIAIS DIMINUTIVAS FINANCEIRAS	0,00	49.120,15D
TRANSFERENCIAS E DELEGACOES CONCEDIDAS	0,00	2.250.027,24D
DESVALORIZACAO E PERDA DE ATIVOS E INCORPORACAO DE PASSIVOS	0,00	654.571,83D
TRIBUTARIAS	0,00	0,00
CUSTO DAS MERCADORIAS VENDIDAS, DOS PRODUTOS VENDIDOS E DOS SERVICOS PRESTADOS	0,00	0,00
OUTRAS VARIACOES PATRIMONIAIS DIMINUTIVAS	0,00	12.739.339,88D
IMPOSTOS, TAXAS E CONTRIBUICOES DE MELHORIA	0,00	1.843.060,45C
CONTRIBUICOES	0,00	1.152.731,53C
EXPLORACAO E VENDA DE BENS, SERVICOS E DIREITOS	0,00	91.184,08C
VARIACOES PATRIMONIAIS AUMENTATIVAS FINANCEIRAS	0,00	755.067,57C
TRANSFERENCIAS E DELEGACOES RECEBIDAS	0,00	13.918.012,35C
VALORIZACAO E GANHOS COM ATIVOS E DESINCORPORACAO DE PASSIVOS	0,00	1.824,41C
OUTRAS VARIACOES PATRIMONIAIS AUMENTATIVAS	0,00	186.328,27C
PLANEJAMENTO APROVADO	0,00	0,00
ORCAMENTO APROVADO	0,00	50.819.875,14D
INSCRICAO DE RESTOS A PAGAR	2.352.915,21D	2.352.915,21D
EXECUCAO DO PLANEJAMENTO	0,00	0,00
EXECUCAO DO ORCAMENTO	0,00	50.819.875,14C
EXECUCAO DE RESTOS A PAGAR	2.352.915,21C	2.352.915,21C




	Saldo Inicial	Saldo Final
ATOS POTENCIAIS	0,00	2.521.696,12D
ADMINISTRACAO FINANCEIRA	8.775.600,34D	44.466.888,43D
DIVIDA ATIVA	1.426.554,15D	1.767.694,27D
RISCOS FISCAIS	0,00	0,00
CONSORCIOS PUBLICOS	0,00	0,00
CUSTOS	0,00	0,00
OUTROS CONTROLES	3.570.545,70D	3.571.545,70D
EXECUCAO DOS ATOS POTENCIAIS	0,00	2.521.696,12C
EXECUCAO DA ADMINISTRACAO FINANCEIRA	8.775.600,34C	44.466.888,43C
EXECUCAO DA DIVIDA ATIVA	1.426.554,15C	1.767.694,27C
EXECUCAO DOS RISCOS FISCAIS	0,00	0,00
EXECUCAO DOS CONSORCIOS PUBLICOS	0,00	0,00
APURACAO DE CUSTOS	0,00	0,00
OUTROS CONTROLES	3.570.545,70C	3.571.545,70C

2.3.3 Disponibilidade Financeira

	Saldo Inicial	Saldo Final
PODER EXECUTIVO		
Caixa	635,13D	7.325,20D
Bancos Conta Movimento	3.685.811,78D	4.043.384,87D
Bancos Conta Aplicação	1.179.793,31D	1.188.818,66D
Outros	0,00	0,00
TOTAL PODER EXECUTIVO	4.866.240,22D	5.239.528,73D
RPPS		
Caixa	0,00	0,00
Bancos Conta Movimento	706.359,41D	1.164.374,99D
Bancos Conta Aplicação	3.289.047,58D	3.939.497,46D
Outros	0,00	0,00
TOTAL RPPS	3.995.406,99D	5.103.872,45D
OUTROS		
Caixa	0,00	0,00
Bancos Conta Movimento	0,00	0,00
Bancos Conta Aplicação	0,00	0,00
Outros	0,00	0,00
TOTAL OUTROS	0,00	0,00
TOTAL	8.861.647,21D	10.343.401,18D

2.5 Valores do Exercício Anterior

CONTAS DE DESPESA	Empenhado	Liquidado	Pago
1º Bimestre	2.516.383,85	1.489.951,61	1.189.154,14
2º Bimestre	1.754.256,00	1.986.184,73	2.124.606,89
3º Bimestre	2.554.142,67	2.201.330,45	2.263.482,55
4º Bimestre	2.570.338,08	2.380.748,33	2.322.769,20
5º Bimestre	2.456.133,76	2.287.462,95	2.115.277,24
6º Bimestre	3.430.639,05	4.391.638,37	4.485.802,29



CONTAS DE RECEITA	Orçado	Realizado
RECEITAS CORRENTES	17.135.194,97	17.448.521,35
RECEITAS CORRENTES INTRA-ORÇAMENTÁRIA	388.181,82	1.715.594,75
RECEITAS DE CAPITAL	467.737,12	0,00
RECEITAS DE CAPITAL INTRA-ORÇAMENTÁRIA	0,00	0,00
DEDUÇÕES DA RECEITA	Orçado	Realizado
DEDUCOES	-1.973.757,91	-2.346.491,79
TOTAL CONTAS DE RECEITA	16.017.356,00	16.817.624,31

2.6 Certidão de Decisão - Título Executivo do TCE-RS

Contas Patrimoniais

Cod. Conta	Descrição	Valor Contábil	Adição/Exclusão	Valor Ajustado
SELEÇÃO AUTOMÁTICA				
121110530000000	INSCRICAO DE CERTIDAO DE DECISAO - TITULO EXECUTIVO DO TCE/RS	502.943,77	0,00	502.943,77
TOTAL DAS CONTAS PATRIMONIAIS		502.943,77	0,00	502.943,77

Contas de Receita

Cod. Conta	Descrição	Valor Contábil	Adição/Exclusão	Valor Ajustado
SELEÇÃO AUTOMÁTICA				
		0,00	0,00	0,00
TOTAL DAS CONTAS DE RECEITA		0,00	0,00	0,00

2.6.1 Justificativas da Certidão de Decisão - Título Executivo do TCE-RS

Em cobrança administrativa


2.7 Arquivo Livro Diário Geral (TCE_4111)

2.7.1 Arquivo Livro Diário Geral

Especificações	SOMA TOTAL DOS VALORES	
	DÉBITO	CRÉDITO
Disponibilidades - CTA_DISP.TXT	43.433.604,16	41.951.850,19
Demais Contas	492.064.380,72	493.546.134,69
Totais	535.497.984,88	535.497.984,88
Número Total dos Registros que compõem o arquivo (Campo Finalizador)		187.996

3. Índices Constitucionais

3.1.3 - Receita do Município - Base de cálculo do inciso VII do artigo 29 da CF



61901034224225531

Cod. Conta	Descrição	Valor Contábil	Adição/Exclusão	Valor Ajustado
TOTAL		0,00	0,00	0,00


3.2 Índices Constitucionais Referentes à Educação (MDE+FUNDEB)

3.2.1 Base de Cálculo Constitucional da Receita da Educação (MDE + FUNDEB), a Partir das Contas

Cód. Conta	Descrição	Valor Contábil	Adição/Exclusão	Valor Ajustado
SELEÇÃO AUTOMÁTICA				
11130311010100000000	IRRF sobre Rendimentos do Trabalho - Principal - Ativos/Inativos do Poder Executivo/Indiretas - PROPRIO	132.042,01	0,00	132.042,01
11130311010200000000	IRRF sobre Rendimentos do Trabalho - Principal - Ativos/Inativos do Poder Executivo/Indiretas - MDE	55.006,93	0,00	55.006,93
11130311010300000000	IRRF sobre Rendimentos do Trabalho - Principal - Ativos/Inativos do Poder Executivo/Indiretas- ASPS	32.932,47	0,00	32.932,47
11130311020100000000	IRRF sobre Rendimentos do Trabalho - Principal - Ativos/Inativos do Poder Legislativo - PROPRIO	743,10	0,00	743,10
11130311020200000000	IRRF sobre Rendimentos do Trabalho - Principal - Ativos/Inativos do Poder Legislativo - MDE	309,68	0,00	309,68
11130311020300000000	IRRF sobre Rendimentos do Trabalho - Principal - Ativos/Inativos do Poder Legislativo - ASPS	185,82	0,00	185,82
11130341010100000000	IRRF - Outros Rendimentos - Principal - Poder Executivo - PROPRIO	1.620,88	0,00	1.620,88
11130341010200000000	IRRF - Outros Rendimentos - Principal - Poder Executivo - Principal - MDE	675,47	0,00	675,47
11130341010300000000	IRRF - Outros Rendimentos - Principal - Poder Executivo - Principal - ASPS	405,04	0,00	405,04
11180111010000000000	IPTU - Principal - PROPRIO	29.419,38	0,00	29.419,38
11180111020000000000	IPTU - Principal - MDE	12.258,46	0,00	12.258,46
11180111030000000000	IPTU - Principal - ASPS	7.354,75	0,00	7.354,75
11180112010000000000	IPTU - Multas e Juros - PROPRIO	160,12	0,00	160,12
11180112020000000000	IPTU - Multas e Juros - MDE	66,94	0,00	66,94
11180112030000000000	IPTU - Multas e Juros - ASPS	39,83	0,00	39,83
11180113010000000000	IPTU - Divida Ativa - PROPRIO	4.926,66	0,00	4.926,66
11180113020000000000	IPTU - Divida Ativa - MDE	2.053,12	0,00	2.053,12
11180113030000000000	IPTU - Divida Ativa - ASPS	1.231,25	0,00	1.231,25
11180114010000000000	IPTU - Divida Ativa - Multas e Juros - PROPRIO	1.684,24	0,00	1.684,24
11180114020000000000	IPTU - Divida Ativa - Multas e Juros - MDE	702,02	0,00	702,02
11180114030000000000	IPTU - Divida Ativa - Multas e Juros - ASPS	420,98	0,00	420,98
11180141010000000000	ITBI - Principal - PROPRIO	60.904,35	0,00	60.904,35
11180141020000000000	ITBI - Principal - MDE	25.328,52	0,00	25.328,52
11180141030000000000	ITBI - Principal - ASPS	15.197,06	0,00	15.197,06
11180142010000000000	ITBI - Multas e Juros - PROPRIO	37,08	0,00	37,08
11180142020000000000	ITBI - Multas e Juros - MDE	15,45	0,00	15,45
11180142030000000000	ITBI - Multas e Juros - ASPS	9,27	0,00	9,27
11180231010000000000	ISS - Principal - PROPRIO	335.615,00	0,00	335.615,00
11180231020000000000	ISS - Principal - MDE	139.840,25	0,00	139.840,25
11180231030000000000	ISS - Principal - ASPS	83.903,20	0,00	83.903,20
11180232010000000000	ISS - Multas e Juros - PROPRIO	2.513,18	0,00	2.513,18
11180232020000000000	ISS - Multas e Juros - MDE	1.047,34	0,00	1.047,34
11180232030000000000	ISS - Multas e Juros - ASPS	628,15	0,00	628,15
11180233010000000000	ISS - Divida Ativa - PROPRIO	304,34	0,00	304,34



Cód. Conta	Descrição	Valor Contábil	Adição/Exclusão	Valor Ajustado
11180233020000000000	ISS - Divida Ativa - MDE	126,84	0,00	126,84
11180233030000000000	ISS - Divida Ativa - ASPS	76,03	0,00	76,03
11180234010000000000	ISS - Divida Ativa -Multas e Juros - PROPRIO	44,45	0,00	44,45
11180234020000000000	ISS - Divida Ativa -Multas e Juros - MDE	18,53	0,00	18,53
11180234030000000000	ISS - Divida Ativa -Multas e Juros - ASPS	11,09	0,00	11,09
17180121010000000000	Cota-Parte do FPM - Cota Mensal - Principal - PROPRIO	4.323.395,24	0,00	4.323.395,24
17180121020000000000	Cota-Parte do FPM - Cota Mensal - Principal - MDE	360.282,94	0,00	360.282,94
17180121030000000000	Cota-Parte do FPM - Cota Mensal - Principal - ASPS	1.080.848,76	0,00	1.080.848,76
17180121040000000000	Cota-Parte do FPM - Cota Mensal - Principal - FUNDEB	1.441.131,69	0,00	1.441.131,69
17180141010000000000	Cota-Parte do FPM - 1% Cota entregue no mes de julho - Principal - PROPRIO	204.953,56	0,00	204.953,56
17180141020000000000	Cota-Parte do FPM - 1% Cota entregue no mes de julho - Principal - MDE	85.397,31	0,00	85.397,31
17180141030000000000	Cota-Parte do FPM - 1% Cota entregue no mes de julho - Principal - ASPS	51.238,38	0,00	51.238,38
17180151010000000000	Cota-Parte do ITR - Principal - PROPRIO	53.961,40	0,00	53.961,40
17180151020000000000	Cota-Parte do ITR - Principal - MDE	4.496,80	0,00	4.496,80
17180151030000000000	Cota-Parte do ITR - Principal - ASPS	13.490,34	0,00	13.490,34
17180151040000000000	Cota-Parte do ITR - Principal - FUNDEB	17.987,09	0,00	17.987,09
17280111010000000000	Cota-Parte do ICMS - Principal - PROPRIO	2.182.022,42	0,00	2.182.022,42
17280111020000000000	Cota-Parte do ICMS - Principal - MDE	181.835,15	0,00	181.835,15
17280111030000000000	Cota-Parte do ICMS - Principal- ASPS	545.505,44	0,00	545.505,44
17280111040000000000	Cota-Parte do ICMS - Principal - FUNDEB	727.340,53	0,00	727.340,53
17280121010000000000	Cota-Parte do IPVA - Principal - PROPRIO	139.695,39	0,00	139.695,39
17280121020000000000	Cota-Parte do IPVA - Principal - MDE	11.641,27	0,00	11.641,27
17280121030000000000	Cota-Parte do IPVA - Principal - ASPS	34.923,77	0,00	34.923,77
17280121040000000000	Cota-Parte do IPVA - Principal - FUNDEB	46.564,72	0,00	46.564,72
17280131010000000000	Cota-Parte do IPI - Municipios - Principal - PROPRIO	33.896,48	0,00	33.896,48
17280131020000000000	Cota-Parte do IPI - Municipios - Principal - MDE	2.824,73	0,00	2.824,73
17280131030000000000	Cota-Parte do IPI - Municipios - Principal - ASPS	8.474,13	0,00	8.474,13
17280131040000000000	Cota-Parte do IPI - Municipios - Principal - FUNDEB	11.298,85	0,00	11.298,85
91118011101000000000	Deducao - IPTU - Principal - PROPRIO	-3.570,26	0,00	-3.570,26
91118011102000000000	Deducao - IPTU - Principal - MDE	-1.487,73	0,00	-1.487,73
91118011103000000000	Deducao - IPTU - Principal - ASPS	-892,36	0,00	-892,36
91118011201000000000	Deducao - IPTU - Multas e Juros - PROPRIO	-6,97	0,00	-6,97
91118011202000000000	Deducao - IPTU - Multas e Juros - MDE	-2,95	0,00	-2,95
91118011203000000000	Deducao - IPTU - Multas e Juros - ASPS	-1,74	0,00	-1,74
91118011301000000000	Deducao - IPTU - Divida Ativa - PROPRIO	-5,62	0,00	-5,62
91118011302000000000	Deducao - IPTU - Divida Ativa - MDE	-2,34	0,00	-2,34
91118011303000000000	Deducao - IPTU - Divida Ativa - ASPS	-1,40	0,00	-1,40
91118011401000000000	Deducao - IPTU - Divida Ativa - Multas e Juros - PROPRIO	-13,15	0,00	-13,15
91118011402000000000	Deducao - IPTU - Divida Ativa - Multas e Juros - MDE	-5,50	0,00	-5,50
91118011403000000000	Deducao - IPTU - Divida Ativa - Multas e Juros - ASPS	-3,31	0,00	-3,31
91118014201000000000	Deducao - ITBI - Multas e Juros - PROPRIO	-37,08	0,00	-37,08
91118014202000000000	Deducao - ITBI - Multas e Juros - MDE	-15,45	0,00	-15,45
91118014203000000000	Deducao - ITBI - Multas e Juros - ASPS	-9,27	0,00	-9,27
91118023101000000000	Deducao - ISS - Principal - PROPRIO	-81,92	0,00	-81,92
91118023102000000000	Deducao - ISS - Principal - MDE	-34,13	0,00	-34,13
91118023103000000000	Deducao - ISS - Principal - ASPS	-20,48	0,00	-20,48



61901034224225531

Cód. Conta	Descrição	Valor Contábil	Adição/Exclusão	Valor Ajustado
91118023201000000000	Deducao - ISS - Multas e Juros - PROPRIO	-2.186,35	0,00	-2.186,35
91118023202000000000	Deducao - ISS - Multas e Juros - MDE	-911,02	0,00	-911,02
91118023203000000000	Deducao - ISS - Multas e Juros - ASPS	-546,56	0,00	-546,56
91728012104000000000	Deducao - Cota-Parte do IPVA - Principal - FUNDEB	-392,43	0,00	-392,43
SUBTOTAL		12.502.837,65	0,00	12.502.837,65

TOTAL I - Base Receita Educação (MDE + FUNDEB) - 25% da Receita Ajustada **3.125.709,41**

3.2.2 Base de Cálculo Constitucional da Receita da Educação (MDE + FUNDEB), a Partir dos Recursos Vinculados

Cód. Recurso	Descrição	Valor Contábil	Adição/Exclusão	Valor Ajustado
20	RECEITA TRIBUTÁRIA	237.322,71	0,00	237.322,71
20	TRANSFERÊNCIAS CORRENTES	646.478,20	0,00	646.478,20
20	DEDUÇÕES DA RECEITA TRIBUTÁRIA	-2.459,12	0,00	-2.459,12
31	TRANSFERÊNCIAS CORRENTES	2.244.322,88	0,00	2.244.322,88
31	DEDUÇÕES DAS RECEITAS DE TRANSFERÊNCIAS CORRENTES	-392,43	0,00	-392,43
TOTAL II		3.125.272,24	0,00	3.125.272,24

Valor Total da Base Constitucional da Receita da Educação calculada pelas contas diferente do Valor Total da Base Constitucional da Receita da Educação calculada pelos recursos vinculados

3.2.3 Cálculo da Despesa Constitucional com Educação (MDE + FUNDEB), por Recursos Vinculados

Cód. Recurso	Descrição da Subfunção	Valor Contábil	Adição/Exclusão	Valor Ajustado
20	Ensino Fundamental	921.280,03	0,00	921.280,03
31	Ensino Fundamental	2.083.074,86	0,00	2.083.074,86
SUBTOTAL I		3.004.354,89	0,00	3.004.354,89

3.2.4 Cálculo da Despesa Constitucional com Educação (MDE + FUNDEB), Contabilizada nas Contas Patrimoniais

Cód. Conta	Descrição	Valor Contábil	Adição/Exclusão	Valor Ajustado
SELEÇÃO AUTOMÁTICA				
		0,00	0,00	0,00
SUBTOTAL II		0,00	0,00	0,00
	(-) Desp. Liq. com Recursos do PLUS do FUNDEB	141.685,42	0,00	141.685,42
	(-) Desp. Liq. com Rend. da MDE + FUNDEB	16.955,61	0,00	16.955,61
		% de Aplicação		Valor Aplicado
TOTAL III - Gastos Constitucionais com Educação (MDE + FUNDEB)		22,76		2.845.713,86

3.2.5 Despesas Executadas como Contrapartida da Educação

Cód. Contrapartida	Cód. RV	Descrição da Subfunção	Valor Contábil	Adição/Exclusão	Valor Ajustado
TOTAL			0,00	0,00	0,00

3.3 Índices Constitucionais Referentes ao FUNDEB

3.3.1 Base de Cálculo Constitucional da Receita do FUNDEB, a Partir das Contas

Cód. Conta	Descrição	Valor Contábil	Adição/Exclusão	Valor Ajustado
SELEÇÃO AUTOMÁTICA				
17180121010000000000	Cota-Parte do FPM - Cota Mensal - Principal - PROPRIO	4.323.395,24	0,00	4.323.395,24



61901034224225531

Cód. Conta	Descrição	Valor Contábil	Adição/Exclusão	Valor Ajustado
17180121020000000000	Cota-Parte do FPM - Cota Mensal - Principal - MDE	360.282,94	0,00	360.282,94
17180121030000000000	Cota-Parte do FPM - Cota Mensal - Principal - ASPS	1.080.848,76	0,00	1.080.848,76
17180121040000000000	Cota-Parte do FPM - Cota Mensal - Principal - FUNDEB	1.441.131,69	0,00	1.441.131,69
17180151010000000000	Cota-Parte do ITR - Principal - PROPRIO	53.961,40	0,00	53.961,40
17180151020000000000	Cota-Parte do ITR - Principal - MDE	4.496,80	0,00	4.496,80
17180151030000000000	Cota-Parte do ITR - Principal - ASPS	13.490,34	0,00	13.490,34
17180151040000000000	Cota-Parte do ITR - Principal - FUNDEB	17.987,09	0,00	17.987,09
17280111010000000000	Cota-Parte do ICMS - Principal - PROPRIO	2.182.022,42	0,00	2.182.022,42
17280111020000000000	Cota-Parte do ICMS - Principal - MDE	181.835,15	0,00	181.835,15
17280111030000000000	Cota-Parte do ICMS - Principal - ASPS	545.505,44	0,00	545.505,44
17280111040000000000	Cota-Parte do ICMS - Principal - FUNDEB	727.340,53	0,00	727.340,53
17280121010000000000	Cota-Parte do IPVA - Principal - PROPRIO	139.695,39	0,00	139.695,39
17280121020000000000	Cota-Parte do IPVA - Principal - MDE	11.641,27	0,00	11.641,27
17280121030000000000	Cota-Parte do IPVA - Principal - ASPS	34.923,77	0,00	34.923,77
17280121040000000000	Cota-Parte do IPVA - Principal - FUNDEB	46.564,72	0,00	46.564,72
17280131010000000000	Cota-Parte do IPI - Municípios - Principal - PROPRIO	33.896,48	0,00	33.896,48
17280131020000000000	Cota-Parte do IPI - Municípios - Principal - MDE	2.824,73	0,00	2.824,73
17280131030000000000	Cota-Parte do IPI - Municípios - Principal - ASPS	8.474,13	0,00	8.474,13
17280131040000000000	Cota-Parte do IPI - Municípios - Principal - FUNDEB	11.298,85	0,00	11.298,85
91728012104000000000	Deducao - Cota-Parte do IPVA - Principal - FUNDEB	-392,43	0,00	-392,43
SUBTOTAL		11.221.224,71	0,00	11.221.224,71

Total I - Base Receita do FUNDEB - 20% da Receita Ajustada **2.244.244,94**

3.3.2 Base de Cálculo Constitucional da Receita do FUNDEB, a Partir dos Recursos

Cód. Recurso	Descrição	Valor Contábil	Adição/Exclusão	Valor Ajustado
31	TRANSFERÊNCIAS CORRENTES	2.244.322,88	0,00	2.244.322,88
31	DEDUÇÕES DAS RECEITAS DE TRANSFERÊNCIAS CORRENTES	-392,43	0,00	-392,43
TOTAL II		2.243.930,45	0,00	2.243.930,45

Total da Base Constitucional da Receita do FUNDEB calculada pelas contas diferente do Valor Total da Base Constitucional da Receita do FUNDEB calculada pelos recursos vinculados

3.3.3 Cálculo da Despesa Constitucional com FUNDEB, a Partir dos Recursos

Cód. Recurso	Descrição da Subfunção	Valor Contábil	Adição/Exclusão	Valor Ajustado
31	Ensino Fundamental	2.083.074,86	0,00	2.083.074,86
SUBTOTAL I		2.083.074,86	0,00	2.083.074,86

(-) Desp. Liq. com Recursos do PLUS do FUNDEB 141.685,42

(-) Desp. Liq. com Rend. do FUNDEB 16.423,41

% de Aplicação Valor Aplicado

TOTAL III - Gastos Constitucionais com FUNDEB **17,15** **1.924.966,03**

3.3.4 Cálculo da Proporção de 60% destinada ao pagamento dos Profissionais do Magistério (Art. 60, XII do ADCT)

3.3.4.1 Base de Cálculo para aplicação dos 60% dos Recursos do FUNDEB - Exercício de 2019

Cód. Conta	Descrição da Subfunção	Valor Contábil	Adição/Exclusão	Valor Ajustado
SELEÇÃO AUTOMÁTICA				



61901034224225531

Cód. Conta	Descrição da Subfunção	Valor Contábil	Adição/Exclusão	Valor Ajustado
13210011010200000000	Remuneracao de Depositos Bancarios de Recursos Vinculados - FUNDEB - Principal	16.423,41	0,00	16.423,41
17580111000000000000	Transferencias de Recursos do Fundo de Manutencao e Desenvolvimento da Educacao Basica e de Valorizacao dos Profissionais da Educacao - FUNDEB - Principal	2.385.615,87	0,00	2.385.615,87
Total		2.402.039,28	0,00	2.402.039,28

Base da Receita - 60% do Retorno do FUNDEB **1.441.223,57**

3.3.4.2 Aplicação dos Recursos do FUNDEB destinada ao pagamento dos Profissionais do Magistério - Exercício de 2019

Cód. Recurso	Descrição da Subfunção	Valor Contábil	Adição/Exclusão	Valor Ajustado
31	Ensino Fundamental	1.502.283,14	0,00	1.502.283,14
TOTAL		1.502.283,14	0,00	1.502.283,14

% de Aplicação **62,54**

3.3.5 Cálculo da Base de Verificação do § 2º do art. 21 da Lei do FUNDEB

3.3.5.1 Base de Cálculo do Superávit do FUNDEB - Exercício Anterior

Rendimentos do FUNDEB - Exercício de 2018	14.567,78	0,00	14.567,78
Plus do FUNDEB - Exercício de 2018	441.281,64	0,00	441.281,64
TOTAL	455.849,42	0,00	455.849,42

Limite para Aplicação no 1º Trimestre do Exercício Seguinte: 5% **22.792,47**


3.3.5.2 Despesas Liquidadas com Recursos do Superávit do FUNDEB - Exercício de 2019 (Janeiro - Dezembro)

Cód. Recurso	Descrição da Subfunção	Valor Contábil	Adição/Exclusão	Valor Ajustado
TOTAL		0,00	0,00	0,00

3.5 Índices Constitucionais Referentes à Saúde - ASPS

3.5.1 Base de Cálculo Constitucional da Receita da Saúde (ASPS), a Partir das Contas

Cód. Conta	Descrição	Valor Contábil	Adição/Exclusão	Valor Ajustado
SELEÇÃO AUTOMÁTICA				
11130311010100000000	IRRF sobre Rendimentos do Trabalho - Principal - Ativos/Inativos do Poder Executivo/Indiretas - PROPRIO	132.042,01	0,00	132.042,01
11130311010200000000	IRRF sobre Rendimentos do Trabalho - Principal - Ativos/Inativos do Poder Executivo/Indiretas - MDE	55.006,93	0,00	55.006,93
11130311010300000000	IRRF sobre Rendimentos do Trabalho - Principal - Ativos/Inativos do Poder Executivo/Indiretas- ASPS	32.932,47	0,00	32.932,47
11130311020100000000	IRRF sobre Rendimentos do Trabalho - Principal - Ativos/Inativos do Poder Legislativo - PROPRIO	743,10	0,00	743,10
11130311020200000000	IRRF sobre Rendimentos do Trabalho - Principal - Ativos/Inativos do Poder Legislativo - MDE	309,68	0,00	309,68
11130311020300000000	IRRF sobre Rendimentos do Trabalho - Principal - Ativos/Inativos do Poder Legislativo - ASPS	185,82	0,00	185,82
11130341010100000000	IRRF - Outros Rendimentos - Principal - Poder Executivo - PROPRIO	1.620,88	0,00	1.620,88
11130341010200000000	IRRF - Outros Rendimentos - Principal - Poder Executivo - Principal - MDE	675,47	0,00	675,47
11130341010300000000	IRRF - Outros Rendimentos - Principal - Poder Executivo - Principal - ASPS	405,04	0,00	405,04
11180111010000000000	IPTU - Principal - PROPRIO	29.419,38	0,00	29.419,38



Cód. Conta	Descrição	Valor Contábil	Adição/Exclusão	Valor Ajustado
11180111020000000000	IPTU - Principal - MDE	12.258,46	0,00	12.258,46
11180111030000000000	IPTU - Principal - ASPS	7.354,75	0,00	7.354,75
11180112010000000000	IPTU - Multas e Juros - PROPRIO	160,12	0,00	160,12
11180112020000000000	IPTU - Multas e Juros - MDE	66,94	0,00	66,94
11180112030000000000	IPTU - Multas e Juros - ASPS	39,83	0,00	39,83
11180113010000000000	IPTU - Divida Ativa - PROPRIO	4.926,66	0,00	4.926,66
11180113020000000000	IPTU - Divida Ativa - MDE	2.053,12	0,00	2.053,12
11180113030000000000	IPTU - Divida Ativa - ASPS	1.231,25	0,00	1.231,25
11180114010000000000	IPTU - Divida Ativa - Multas e Juros - PROPRIO	1.684,24	0,00	1.684,24
11180114020000000000	IPTU - Divida Ativa - Multas e Juros - MDE	702,02	0,00	702,02
11180114030000000000	IPTU - Divida Ativa - Multas e Juros - ASPS	420,98	0,00	420,98
11180141010000000000	ITBI - Principal - PROPRIO	60.904,35	0,00	60.904,35
11180141020000000000	ITBI - Principal - MDE	25.328,52	0,00	25.328,52
11180141030000000000	ITBI - Principal - ASPS	15.197,06	0,00	15.197,06
11180142010000000000	ITBI - Multas e Juros - PROPRIO	37,08	0,00	37,08
11180142020000000000	ITBI - Multas e Juros - MDE	15,45	0,00	15,45
11180142030000000000	ITBI - Multas e Juros - ASPS	9,27	0,00	9,27
11180231010000000000	ISS - Principal - PROPRIO	335.615,00	0,00	335.615,00
11180231020000000000	ISS - Principal - MDE	139.840,25	0,00	139.840,25
11180231030000000000	ISS - Principal - ASPS	83.903,20	0,00	83.903,20
11180232010000000000	ISS - Multas e Juros - PROPRIO	2.513,18	0,00	2.513,18
11180232020000000000	ISS - Multas e Juros - MDE	1.047,34	0,00	1.047,34
11180232030000000000	ISS - Multas e Juros - ASPS	628,15	0,00	628,15
11180233010000000000	ISS - Divida Ativa - PROPRIO	304,34	0,00	304,34
11180233020000000000	ISS - Divida Ativa - MDE	126,84	0,00	126,84
11180233030000000000	ISS - Divida Ativa - ASPS	76,03	0,00	76,03
11180234010000000000	ISS - Divida Ativa -Multas e Juros - PROPRIO	44,45	0,00	44,45
11180234020000000000	ISS - Divida Ativa -Multas e Juros - MDE	18,53	0,00	18,53
11180234030000000000	ISS - Divida Ativa -Multas e Juros - ASPS	11,09	0,00	11,09
17180121010000000000	Cota-Parte do FPM - Cota Mensal - Principal - PROPRIO	4.323.395,24	0,00	4.323.395,24
17180121020000000000	Cota-Parte do FPM - Cota Mensal - Principal - MDE	360.282,94	0,00	360.282,94
17180121030000000000	Cota-Parte do FPM - Cota Mensal - Principal - ASPS	1.080.848,76	0,00	1.080.848,76
17180121040000000000	Cota-Parte do FPM - Cota Mensal - Principal - FUNDEB	1.441.131,69	0,00	1.441.131,69
17180141010000000000	Cota-Parte do FPM - 1% Cota entregue no mes de julho - Principal - PROPRIO	204.953,56	0,00	204.953,56
17180141020000000000	Cota-Parte do FPM - 1% Cota entregue no mes de julho - Principal - MDE	85.397,31	0,00	85.397,31
17180141030000000000	Cota-Parte do FPM - 1% Cota entregue no mes de julho - Principal - ASPS	51.238,38	0,00	51.238,38
17180151010000000000	Cota-Parte do ITR - Principal - PROPRIO	53.961,40	0,00	53.961,40
17180151020000000000	Cota-Parte do ITR - Principal - MDE	4.496,80	0,00	4.496,80
17180151030000000000	Cota-Parte do ITR - Principal - ASPS	13.490,34	0,00	13.490,34
17180151040000000000	Cota-Parte do ITR - Principal - FUNDEB	17.987,09	0,00	17.987,09
17280111010000000000	Cota-Parte do ICMS - Principal - PROPRIO	2.182.022,42	0,00	2.182.022,42
17280111020000000000	Cota-Parte do ICMS - Principal - MDE	181.835,15	0,00	181.835,15
17280111030000000000	Cota-Parte do ICMS - Principal- ASPS	545.505,44	0,00	545.505,44
17280111040000000000	Cota-Parte do ICMS - Principal - FUNDEB	727.340,53	0,00	727.340,53
17280121010000000000	Cota-Parte do IPVA - Principal - PROPRIO	139.695,39	0,00	139.695,39
17280121020000000000	Cota-Parte do IPVA - Principal - MDE	11.641,27	0,00	11.641,27



61901034224225531

Cód. Conta	Descrição	Valor Contábil	Adição/Exclusão	Valor Ajustado
17280121030000000000	Cota-Parte do IPVA - Principal - ASPS	34.923,77	0,00	34.923,77
17280121040000000000	Cota-Parte do IPVA - Principal - FUNDEB	46.564,72	0,00	46.564,72
17280131010000000000	Cota-Parte do IPI - Municípios - Principal - PROPRIO	33.896,48	0,00	33.896,48
17280131020000000000	Cota-Parte do IPI - Municípios - Principal - MDE	2.824,73	0,00	2.824,73
17280131030000000000	Cota-Parte do IPI - Municípios - Principal - ASPS	8.474,13	0,00	8.474,13
17280131040000000000	Cota-Parte do IPI - Municípios - Principal - FUNDEB	11.298,85	0,00	11.298,85
91118011101000000000	Deducao - IPTU - Principal - PROPRIO	-3.570,26	0,00	-3.570,26
91118011102000000000	Deducao - IPTU - Principal - MDE	-1.487,73	0,00	-1.487,73
91118011103000000000	Deducao - IPTU - Principal - ASPS	-892,36	0,00	-892,36
91118011201000000000	Deducao - IPTU - Multas e Juros - PROPRIO	-6,97	0,00	-6,97
91118011202000000000	Deducao - IPTU - Multas e Juros - MDE	-2,95	0,00	-2,95
91118011203000000000	Deducao - IPTU - Multas e Juros - ASPS	-1,74	0,00	-1,74
91118011301000000000	Deducao - IPTU - Divida Ativa - PROPRIO	-5,62	0,00	-5,62
91118011302000000000	Deducao - IPTU - Divida Ativa - MDE	-2,34	0,00	-2,34
91118011303000000000	Deducao - IPTU - Divida Ativa - ASPS	-1,40	0,00	-1,40
91118011401000000000	Deducao - IPTU - Divida Ativa - Multas e Juros - PROPRIO	-13,15	0,00	-13,15
91118011402000000000	Deducao - IPTU - Divida Ativa - Multas e Juros - MDE	-5,50	0,00	-5,50
91118011403000000000	Deducao - IPTU - Divida Ativa - Multas e Juros - ASPS	-3,31	0,00	-3,31
91118014201000000000	Deducao - ITBI - Multas e Juros - PROPRIO	-37,08	0,00	-37,08
91118014202000000000	Deducao - ITBI - Multas e Juros - MDE	-15,45	0,00	-15,45
91118014203000000000	Deducao - ITBI - Multas e Juros - ASPS	-9,27	0,00	-9,27
91118023101000000000	Deducao - ISS - Principal - PROPRIO	-81,92	0,00	-81,92
91118023102000000000	Deducao - ISS - Principal - MDE	-34,13	0,00	-34,13
91118023103000000000	Deducao - ISS - Principal - ASPS	-20,48	0,00	-20,48
91118023201000000000	Deducao - ISS - Multas e Juros - PROPRIO	-2.186,35	0,00	-2.186,35
91118023202000000000	Deducao - ISS - Multas e Juros - MDE	-911,02	0,00	-911,02
91118023203000000000	Deducao - ISS - Multas e Juros - ASPS	-546,56	0,00	-546,56
91728012104000000000	Deducao - Cota-Parte do IPVA - Principal - FUNDEB	-392,43	0,00	-392,43
SUBTOTAL I		12.502.837,65	0,00	12.502.837,65

TOTAL I - Base Receita Saúde (ASPS) - 15% da Receita Ajustada

1.875.425,65

3.5.2 Base de Cálculo Constitucional da Receita da Saúde (ASPS), a Partir dos Recursos Vinculados


Cód. Recurso	Descrição	Valor Contábil	Adição/Exclusão	Valor Ajustado
40	RECEITA TRIBUTÁRIA	142.521,78	0,00	142.521,78
40	TRANSFERÊNCIAS CORRENTES	1.734.480,82	0,00	1.734.480,82
40	DEDUÇÕES DA RECEITA TRIBUTÁRIA	-1.475,12	0,00	-1.475,12
TOTAL II		1.875.527,48	0,00	1.875.527,48

3.5.3 Cálculo da Despesa Constitucional com Saúde (ASPS), por Recursos Vinculados

Cód. Recurso	Descrição da Subfunção	Valor Contábil	Adição/Exclusão	Valor Ajustado
40	Atenção Básica	2.776.810,17	0,00	2.776.810,17
SUBTOTAL I		2.776.810,17	0,00	2.776.810,17

3.5.4 Dedução da Despesa Constitucional com Saúde (ASPS)

Gastos com aposentadorias e pensões



61901034224225531

PM DE MARIANA PIMENTEL

ORGÃO Nº: 77000

CNPJ: 94068418000184

01/01/2019 a 30/11/2019

Cód. Recurso	Cód. Conta	Valor Contábil	Adição/Exclusão	Valor Ajustado
		0,00	0,00	0,00
SUBTOTAL II		0,00	0,00	0,00
(-) Despesa Liquidada com Rendimentos das ASPS		492,20	0,00	492,20
SUBTOTAL III		492,20	0,00	492,20
		% de Aplicação		Valor Aplicado
TOTAL IV - Gastos Constitucionais com Saúde (ASPS)		22,21		2.776.317,97

3.5.5 Despesas Executadas como Contrapartida da Saúde

Cód. Contrapartida	Cód. RV	Descrição da Subfunção	Valor Contábil	Adição/Exclusão	Valor Ajustado
TOTAL			0,00	0,00	0,00

4. Avisos Exibidos na Verificação dos Arquivos Texto

4.1 Avisos Exibidos


Nome do Arquivo	Cód. de Erro	Linha	Campo	Status	Descrição
CREDOR.TXT	CRE_14	0	0	AVISO	Percentuais de Unidades da Federação Inválidos: 1%
EMPENHO.TXT	EMP_61	4238	25	AVISO	Linha 4238 - Quando o campo "Modalidade da Licitação/Forma de Contratação" for PRI (Processo de Inexigibilidade) o campo "Número da Licitação" não deve ser preenchido com sequência de zeros.
EMPENHO.TXT	EMP_63	0	0	AVISO	2 ocorrência(s) da licitação nr. 13, ano 2019, modalidade PRI (Processo de Inexigibilidade), não cadastrada no Licitacon.
EMPENHO.TXT	EMP_63	0	0	AVISO	1 ocorrência(s) da licitação nr. 28, ano 2019, modalidade PRI (Processo de Inexigibilidade), não cadastrada no Licitacon.
EMPENHO.TXT	EMP_63	0	0	AVISO	1 ocorrência(s) da licitação nr. 31, ano 2019, modalidade PRI (Processo de Inexigibilidade), não cadastrada no Licitacon.
EMPENHO.TXT	EMP_63	0	0	AVISO	1 ocorrência(s) da licitação nr. 151, ano 2019, modalidade PRD (Processo de Dispensa (exceto pequeno valor)), não cadastrada no Licitacon.
EMPENHO.TXT	EMP_63	0	0	AVISO	1 ocorrência(s) da licitação nr. 348, ano 2019, modalidade PRD (Processo de Dispensa (exceto pequeno valor)), não cadastrada no Licitacon.
EMPENHO.TXT	EMP_63	0	0	AVISO	1 ocorrência(s) da licitação nr. 362, ano 2019, modalidade PRD (Processo de Dispensa (exceto pequeno valor)), não cadastrada no Licitacon.
EMPENHO.TXT	EMP_63	0	0	AVISO	1 ocorrência(s) da licitação nr. 375, ano 2019, modalidade PRD (Processo de Dispensa (exceto pequeno valor)), não cadastrada no Licitacon.
EMPENHO.TXT	EMP_63	0	0	AVISO	1 ocorrência(s) da licitação nr. 386, ano 2019, modalidade PRD (Processo de Dispensa (exceto pequeno valor)), não cadastrada no Licitacon.
EMPENHO.TXT	EMP_73	0	0		O percentual de ocorrências de Modalidade da Licitação/Forma de Contratação em "NSA - Não se aplica" equivale a 34,444%
LIQUIDAC.TXT	LIQ_38	0	0		O percentual de ocorrências do campo Existe Contrato/Termo em "N = Não" ou "X = Não se aplica" equivale a 77,535%
LIQUIDAC.TXT	LIQ_39	0	0		O percentual de ocorrências do campo Existe Nota Fiscal em "N = Não" ou "X = Não se Aplica" equivale a 38,073%

5. Informações Referentes à Gestão Fiscal

5.1 Transparência da Gestão Fiscal

5.1.2 Data e forma de Publicação dos Relatórios da Gestão Fiscal - Poder Executivo e Indiretas - § 2º do art. 55 da LRF

Período	Tipo	Data	Forma Publicação
1º Semestre	Mural		Não Publicado
	Jornal		Não Publicado
	Internet		Não Publicado



2º Semestre	Mural	Não Publicado
	Jornal	Não Publicado
	Internet	Não Publicado
1º Quadrimestre	Mural	Não Publicado
	Jornal	Não Publicado
	Internet	Não Publicado
2º Quadrimestre	Mural	Não Publicado
	Jornal	Não Publicado
	Internet	Não Publicado

5.1.4 Disponibilização das Informações na Internet, em tempo real

Data	Endereço Eletrônico
27/05/2013	http://www.marianapimentel.rs.gov.br

Não foram inseridas observações.

5.2 Demonstrativos da Lei de Responsabilidade Fiscal

5.2.1 Modelo 1 - Demonstrativo da Receita Corrente Líquida


5.2.1.2 Modelo 1 - Demonstrativo da Receita Corrente Líquida - Exercício de 2019 - 01/01/2019 a 31/12/2019

Cod. Conta	Descrição	Valor Contábil	Adição/Exclusão	Valor Ajustado
SELEÇÃO AUTOMÁTICA	DEDUÇÕES DA RECEITA	0,00	0,00	0,00
SELEÇÃO MANUAL				
TOTAL DA RECEITA CORRENTE LÍQUIDA		0,00	0,00	0,00
TOTAL DA RECEITA CORRENTE LÍQUIDA AJUSTADA - EC 86/2015		0,00	0,00	0,00

5.2.2 Modelo 2 - Demonstrativo da Despesa com Pessoal (Executivo)

5.2.2.2 Modelo 2 - Demonstrativo da Despesa com Pessoal (Executivo) - Exercício de 2019 - 01/01/2019 a 31/12/2019

CONTAS DE DESPESA				
Cod. Conta	Descrição	Valor Contábil	Adição/Exclusão	Valor Ajustado
DEDUÇÕES				
SELEÇÃO AUTOMÁTICA				
		0,00	0,00	0,00
TOTAL DAS CONTAS DE DESPESA		0,00	0,00	0,00
CONTAS DE RECEITA				
Cod. Conta	Descrição	Valor Contábil	Adição/Exclusão	Valor Ajustado
SELEÇÃO AUTOMÁTICA				
		0,00	0,00	0,00
TOTAL DAS CONTAS DE RECEITA		0,00	0,00	0,00



61901034224225531

CONTAS PATRIMONIAIS

Cod. Conta	Descrição	Valor Contábil	Adição/Exclusão	Valor Ajustado
SELEÇÃO AUTOMÁTICA				
		0,00	0,00	0,00
TOTAL DAS CONTAS PATRIMONIAIS		0,00	0,00	0,00

RESTOS A PAGAR NÃO PROCESSADOS

Cod. Conta	Descrição	Valor Contábil	Adição/Exclusão	Valor Ajustado
DEDUÇÕES				
SELEÇÃO AUTOMÁTICA				
		0,00	0,00	0,00
TOTAL DOS RESTOS A PAGAR NÃO PROCESSADOS		0,00	0,00	0,00

Total da Despesa com Pessoal	0,00	0,00	0,00
------------------------------	------	------	------

5.2.4 Modelo 4 - Demonstrativo da Dívida Consolidada

5.2.4.1 Modelo 4 - Demonstrativo da Dívida Consolidada Líquida - Dívida Consolidada ou Fundada - Exercício de 2019

Cod. Conta	Descrição	Valor Contábil	Adição/Exclusão	Valor Ajustado
SELEÇÃO AUTOMÁTICA				
		0,00	0,00	0,00
TOTAL		0,00	0,00	0,00

5.2.4.2 Modelo 4 - Demonstrativo da Dívida Consolidada Líquida - Disponibilidade de Caixa (Disponibilidade de Caixa Bruta - Restos a Pagar Processados) - Exercício de 2019

Cod. Conta	Descrição	Valor Contábil	Adição/Exclusão	Valor Ajustado
SELEÇÃO AUTOMÁTICA				
		0,00	0,00	0,00
TOTAL		0,00	0,00	0,00

5.2.4.3 Modelo 4 - Demonstrativo da Dívida Consolidada Líquida - Demais Haveres Financeiros - Exercício de 2019

Cod. Conta	Descrição	Valor Contábil	Adição/Exclusão	Valor Ajustado
SELEÇÃO AUTOMÁTICA				
		0,00	0,00	0,00
TOTAL		0,00	0,00	0,00

Total das Deduções (Disponibilidade de Caixa + Demais Haveres Financeiros) 0,00

Total da Dívida Consolidada Líquida (Dívida Consolidada - Deduções) 0,00



5.2.4.4 Modelo 4 - Demonstrativo da Dívida Consolidada Líquida - Outras Obrigações Não Integrantes da Dívida Consolidada - Exercício de 2019

Cod. Conta	Descrição	Valor Contábil	Adição/Exclusão	Valor Ajustado
	SELEÇÃO AUTOMÁTICA	0,00	0,00	0,00
TOTAL		0,00	0,00	0,00

5.2.5 Modelo 5 - Demonstrativo das Garantias e Contragarantias de Valores

5.2.5.1 Modelo 5 - Demonstrativo das Garantias e Contragarantias de Valores - Garantias - Exercício de 2019 - 01/01/2019 a 31/12/2019

Cod. Conta	Descrição	Valor Contábil	Adição/Exclusão	Valor Ajustado
	SELEÇÃO AUTOMÁTICA	0,00	0,00	0,00
TOTAL		0,00	0,00	0,00

O município não foi chamado a honrar quaisquer garantias.

5.2.5.2 Modelo 5 - Demonstrativo das Garantias e Contragarantias de Valores - Contragarantias - Exercício de 2019 - 01/01/2019 a 31/12/2019

Cod. Conta	Descrição	Valor Contábil	Adição/Exclusão	Valor Ajustado
	SELEÇÃO AUTOMÁTICA	0,00	0,00	0,00
TOTAL		0,00	0,00	0,00

5.2.6 Modelo 6 - Demonstrativo das Operações de Crédito - Internas e Externas

5.2.6.1 Modelo 6 - Demonstrativo das Operações de Crédito - Internas e Externas - Exercício de 2019 - 01/01/2019 a 31/12/2019

Cod. Conta	Descrição	Valor Contábil	Adição/Exclusão	Valor Ajustado
	SELEÇÃO AUTOMÁTICA	0,00	0,00	0,00
TOTAL DAS CONTAS DE RECEITA		0,00	0,00	0,00

Cod. Conta	Descrição	Valor Contábil	Adição/Exclusão	Valor Ajustado
	SELEÇÃO AUTOMÁTICA	0,00	0,00	0,00
TOTAL DAS CONTAS PATRIMONIAIS		0,00	0,00	0,00
Total para fins da apuração do cumprimento do limite		0,00	0,00	0,00



61901034224225531

5.2.6.2 Modelo 6 - Demonstrativo das Operações de Crédito - Antecipação da Receita - Exercício de 2019 - 01/01/2019 a 31/12/2019

Cod. Conta	Descrição	Valor Contábil	Adição/Exclusão	Valor Ajustado
	SELEÇÃO AUTOMÁTICA	0,00	0,00	0,00
TOTAL		0,00	0,00	0,00

5.2.6.3 Modelo 6 - Demonstrativo das Operações de Crédito - Outras operações que integram a Dívida Consolidada

Cod. Conta	Descrição	Valor Contábil	Adição/Exclusão	Valor Ajustado
	SELEÇÃO AUTOMÁTICA	0,00	0,00	0,00
TOTAL DAS CONTAS PATRIMONIAIS		0,00	0,00	0,00

Cod. Conta	Descrição	Valor Contábil	Adição/Exclusão	Valor Ajustado
	SELEÇÃO AUTOMÁTICA	0,00	0,00	0,00
TOTAL DAS CONTAS DE RECEITA		0,00	0,00	0,00
OUTRAS OPERAÇÕES QUE INTEGRAM A DÍVIDA CONSOLIDADA		0,00	0,00	0,00

5.2.10 Modelo 13 - Demonstrativos dos Gastos Totais do Legislativo


5.2.10.2 Modelo 13 - Demonstrativo dos Gastos Totais - Receita Realizada no Exercício Anterior - Valores Corrigidos - Exercício de 2018 - 01/01/2018 a 31/12/2018

Mês	Valor Contábil	Adição/Exclusão	Valor Ajustado	Índice IGP-DI	Valor Corrigido
TOTAL	0,00	0,00	0,00		0,00

5.3 Metas de Arrecadação

RECEITAS CORRENTES	META	REALIZADA
1º Bimestre	2.892.576,59	3.016.821,99
2º Bimestre	2.892.576,59	2.919.858,21
3º Bimestre	2.892.576,59	2.806.411,19
4º Bimestre	2.892.576,59	3.146.591,80
5º Bimestre	2.892.576,59	2.812.944,99
6º Bimestre	2.892.576,14	1.667.825,88
TOTAL	17.355.459,09	16.370.454,06

RECEITAS CORRENTES INTRA-ORÇAMENTÁRIAS	META	REALIZADA
1º Bimestre	238.643,60	46.844,05
2º Bimestre	238.643,60	442.353,72
3º Bimestre	238.643,60	316.745,65
4º Bimestre	238.643,60	277.875,76



61901034224225531

	META	REALIZADA
RECEITAS CORRENTES INTRA-ORÇAMENTÁRIAS		
5º Bimestre	238.643,60	302.846,13
6º Bimestre	238.643,54	114.711,78
TOTAL	1.431.861,54	1.501.377,09
RECEITAS DE CAPITAL		
1º Bimestre	77.956,19	0,00
2º Bimestre	77.956,19	0,00
3º Bimestre	77.956,19	0,00
4º Bimestre	77.956,19	0,00
5º Bimestre	77.956,19	25.497,74
6º Bimestre	77.956,17	0,00
TOTAL	467.737,12	25.497,74
RECEITAS DE CAPITAL INTRA-ORÇAMENTÁRIAS		
TOTAL	0,00	0,00
DEDUÇÕES DA RECEITA		
1º Bimestre	-337.251,53	-456.759,09
2º Bimestre	-337.251,53	-426.483,90
3º Bimestre	-337.251,53	-414.334,00
4º Bimestre	-337.251,53	-371.704,84
5º Bimestre	-337.251,53	-385.120,93
6º Bimestre	-337.251,48	-208.239,65
TOTAL	-2.023.509,13	-2.262.642,41
TOTAL DA RECEITA	17.231.548,62	15.634.686,48

5.5 Informações para Emissão de Certidão - Art. 21 da Resolução do Senado Federal n.º 43/2001

5.5.1 Poder Executivo

Não houve captação de recursos a título de antecipação de receita de tributo ou contribuição cujo fato gerador ainda não tenha ocorrido, sem prejuízo do disposto no § 7º do artigo 150 da Constituição Federal, no exercício de 2018.

Não houve captação de recursos a título de antecipação de receita de tributo ou contribuição cujo fato gerador ainda não tenha ocorrido, sem prejuízo do disposto no § 7º do artigo 150 da Constituição Federal, no exercício de 2019.

Não houve recebimento antecipado de valores de empresa em que o Poder Público detenha, direta ou indiretamente, a maioria do capital social com direito a voto, salvo lucros e dividendos, na forma da legislação, no exercício de 2018.

Não houve recebimento antecipado de valores de empresa em que o Poder Público detenha, direta ou indiretamente, a maioria do capital social com direito a voto, salvo lucros e dividendos, na forma da legislação, no exercício de 2019.

Não ocorreu assunção direta de compromisso, confissão de dívida ou operação assemelhada com fornecedores de bens, mercadorias ou serviços, mediante emissão, aceite ou aval de títulos de crédito, no exercício de 2018.


Não ocorreu assunção direta de compromisso, confissão de dívida ou operação assemelhada com fornecedores de bens, mercadorias ou serviços, mediante emissão, aceite ou aval de títulos de crédito, no exercício de 2019.

Não ocorreu assunção de obrigação, sem autorização orçamentária, com fornecedores para pagamento a posteriori de bens e serviços, no exercício de 2018.

Não ocorreu assunção de obrigação, sem autorização orçamentária, com fornecedores para pagamento a posteriori de bens e serviços, no exercício de 2019.

6. Cadastro de Administradores da Entidade

6.1 Administradores da Entidade



61901034224225531

Poder Executivo

Identificação do(a) Administrador

Nome: Luiz Renato Mileski Gonczoroski

CPF: 18644813072

Cargo/Função: Prefeito Municipal

Mandato - Início e Término: 01/01/2017 a 31/12/2020

Substitutos:

CPF: 90536541000

Nome: Carlos Roberto Golanski de Souza

Cargo: Vice Prefeito, em exercício

Substituições:

Início: 01/10/2019

Término: 30/10/2019

7. Observações da Entidade para o TCE-RS

Qualquer divergência verificada neste relatório ou observação que a Entidade julgar relevante deverão ser informadas neste item.

Nada a declarar.



61901034224225531

CERTIFICAMOS, com base nos registros constantes na Entidade, a consistência das informações apresentadas neste relatório com as enviadas ao TCE.

MARIANA PIMENTEL, 23 de Dezembro de 2019

ISANARA PELDOMO KUBISCHEWSKI

Contabilista

LUIZ RENATO MILESKI GONCZOROSKI

Prefeito Municipal