

11901031625246682

Neste RVE estão incluídos:	Sim	Não
Modelos da LRF do Executivo	<input type="checkbox"/>	<input checked="" type="checkbox"/>
Deverá ser consolidado para fins de LRF	<input type="checkbox"/>	<input checked="" type="checkbox"/>

1. Informações da Entidade

1.1 Dados Cadastrais da Administração Atual

CNPJ: 94068418000184

Período: 01/01/2019 a 28/02/2019

Prefeitura: PM DE MARIANA PIMENTEL

Logradouro: Rua Dr. Montauri

nr: 10 compl:

Telefone: (51) 3495-6123

HomePage: www.marianapimentel.rs.gov.br

E-Mail: gabinete@marianapimentel.rs.gov.br

Prefeito Municipal: LUIZ RENATO MILESKI GONCZOROSKI

Contabilista: ISANARA PELDOMO KUBISCHEWSKI

Número do CRC: 78047/O-8

1.2 Prestadora de Serviços de Informática

Não Possui Prestadora de Serviços de Informática

Nome: DUETO TECNOLOGIA LTDA

CNPJ: 04311157000199

Telefone: (51)21182200

Responsável: RAFAEL SEBEN

E-Mail: duetotecnologia@govbr.com.br

1.3 Sistemas Informatizados

- Contábil
- Financeiro
- Patrimonial
- Pessoal
- Orçamentário
- Tributário
- Folha de Pagamento
- Outros
- Nenhum

1.4 Participação com Consórcio Público

O Município não faz parte de nenhum Consórcio Público regido pela lei federal 11.107/2005

1.6 Entidades da Administração Indireta selecionadas pelo PAD

CNPJ	Nome	Tipo	é RPPS
------	------	------	--------


1.7 Entidades da Administração Indireta selecionadas pela Entidade

CNPJ	Nome	Tipo	é RPPS
------	------	------	--------

2. Informações Contábeis

2.1 Contas de Receita

2.1.1 Resumo por Grupos



11901031625246682

ESPECIFICAÇÃO DAS CONTAS DE RECEITA

RECEITAS CORRENTES

	ORÇADA	REALIZADA
Impostos, Taxas e Contribuicoes de Melhoria	1.306.850,98	72.277,68
Contribuicoes	66.785,95	2.785,21
Receita Patrimonial	326.087,20	73.007,18
Receita de Servicos	82.352,00	3.268,30
Transferencias Correntes	15.477.684,26	2.865.483,62
Outras Receitas Correntes	95.698,70	0,00
SOMA DAS RECEITAS CORRENTES	17.355.459,09	3.016.821,99

RECEITAS CORRENTES INTRA-ORÇAMENTÁRIAS

Contribuicoes	1.138.249,10	46.844,05
Outras Receitas Correntes	293.612,44	0,00
SOMA DAS RECEITAS CORRENTES INTRA-ORÇAMENTÁRIAS	1.431.861,54	46.844,05

RECEITAS DE CAPITAL

Transferencias de Capital	467.737,12	0,00
SOMA DAS RECEITAS DE CAPITAL	467.737,12	0,00

RECEITAS DE CAPITAL INTRA-ORÇAMENTÁRIAS

SOMA DAS RECEITAS DE CAPITAL INTRA-ORÇAMENTÁRIAS	0,00	0,00
---	-------------	-------------

DEDUÇÕES DE RECEITA

DEDUÇÕES DE RECEITA	-2.023.509,13	-456.759,09
TOTAL DAS RECEITAS	17.231.548,62	2.606.906,95

2.2 Contas de Despesa

2.2.1 Resumo do Balancete da Despesa

DISCRIMINAÇÃO

	VALOR
Dotação Inicial	16.443.306,66
Atualização Monetária	0,00
Créditos Suplementares	0,00
Créditos Especiais	0,00
Créditos Extraordinários	0,00
Redução de Dotações	0,00
DOTAÇÃO COM ALTERAÇÕES	16.443.306,66


DESPESAS NO EXERCÍCIO ATUAL

PODER EXECUTIVO

Empenhado	1.376.060,39
Liquidado	1.193.390,43
Pago	788.727,96
SALDO A LIQUIDAR	182.669,96
SALDO A PAGAR	404.662,47

DESPESAS EM EXERCÍCIOS ANTERIORES

	VALOR
--	-------



11901031625246682

Empenhado	3.120.873,56
Liquidado	1.195.355,44
Pago	1.068.760,41
SALDO A LIQUIDAR = EMPENHADO (-) LIQUIDADO	1.925.518,12
SALDO A PAGAR = LIQUIDADO (-) PAGO	126.595,03


2.2.2 Recursos para Abertura de Créditos Adicionais

ORIGEM DO RECURSO

2.3 Contas de Verificação

2.3.1 Resumo por Grupos

	Saldo Inicial	Saldo Final
ATIVO CIRCULANTE	12.183.421,11D	14.034.647,68D
ATIVO NAO CIRCULANTE	63.579.337,96D	63.631.744,01D
PASSIVO CIRCULANTE	4.002.437,16C	4.684.344,94C
PASSIVO NAO-CIRCULANTE	8.839.790,80C	8.399.060,77C
PATRIMONIO LIQUIDO	62.920.531,11C	62.920.531,11C
PESSOAL E ENCARGOS	0,00	843.815,58D
BENEFICIOS PREVIDENCIARIOS E ASSISTENCIAIS	0,00	157.776,97D
USO DE BENS, SERVICOS E CONSUMO DE CAPITAL FIXO	0,00	63.440,26D
VARIACOES PATRIMONIAIS DIMINUTIVAS FINANCEIRAS	0,00	3.619,62D
TRANSFERENCIAS E DELEGACOES CONCEDIDAS	0,00	435.019,68D
DESVALORIZACAO E PERDA DE ATIVOS E INCORPORACAO DE PASSIVOS	0,00	2.380,60D
TRIBUTARIAS	0,00	0,00
CUSTO DAS MERCADORIAS VENDIDAS, DOS PRODUTOS VENDIDOS E DOS SERVICOS PRESTADOS	0,00	0,00
OUTRAS VARIACOES PATRIMONIAIS DIMINUTIVAS	0,00	61.335,80D
IMPOSTOS, TAXAS E CONTRIBUICOES DE MELHORIA	0,00	323.715,71C
CONTRIBUICOES	0,00	49.629,26C
EXPLORACAO E VENDA DE BENS, SERVICOS E DIREITOS	0,00	6.288,23C
VARIACOES PATRIMONIAIS AUMENTATIVAS FINANCEIRAS	0,00	98.217,67C
TRANSFERENCIAS E DELEGACOES RECEBIDAS	0,00	2.733.764,39C
VALORIZACAO E GANHOS COM ATIVOS E DESINCORPORACAO DE PASSIVOS	0,00	0,00
OUTRAS VARIACOES PATRIMONIAIS AUMENTATIVAS	0,00	18.228,12C
PLANEJAMENTO APROVADO	0,00	0,00
ORCAMENTO APROVADO	0,00	35.050.915,67D
INSCRICAO DE RESTOS A PAGAR	2.352.915,21D	2.352.915,21D
EXECUCAO DO PLANEJAMENTO	0,00	0,00
EXECUCAO DO ORCAMENTO	0,00	35.050.915,67C
EXECUCAO DE RESTOS A PAGAR	2.352.915,21C	2.352.915,21C
ATOS POTENCIAIS	0,00	123.456,63D
ADMINISTRACAO FINANCEIRA	8.775.600,34D	26.139.482,56D
DIVIDA ATIVA	1.426.554,15D	1.551.232,03D
RISCOS FISCAIS	0,00	0,00
CONSORCIOS PUBLICOS	0,00	0,00
CUSTOS	0,00	0,00
OUTROS CONTROLES	3.570.545,70D	3.570.545,70D



11901031625246682

PM DE MARIANA PIMENTEL

ORGÃO Nº: 77000

CNPJ: 94068418000184

01/01/2019 a 28/02/2019

	Saldo Inicial	Saldo Final
EXECUCAO DOS ATOS POTENCIAIS	0,00	123.456,63C
EXECUCAO DA ADMINISTRACAO FINANCEIRA	8.775.600,34C	26.139.482,56C
EXECUCAO DA DIVIDA ATIVA	1.426.554,15C	1.551.232,03C
EXECUCAO DOS RISCOS FISCAIS	0,00	0,00
EXECUCAO DOS CONSORCIOS PUBLICOS	0,00	0,00
APURACAO DE CUSTOS	0,00	0,00
OUTROS CONTROLES	3.570.545,70C	3.570.545,70C

2.3.3 Disponibilidade Financeira

PODER EXECUTIVO	Saldo Inicial	Saldo Final
Caixa	635,13D	2.096,47D
Bancos Conta Movimento	3.685.811,78D	5.108.349,37D
Bancos Conta Aplicação	1.179.793,31D	1.234.951,08D
Outros	0,00	0,00
TOTAL PODER EXECUTIVO	4.866.240,22D	6.345.396,92D

RPPS	Saldo Inicial	Saldo Final
Caixa	0,00	0,00
Bancos Conta Movimento	706.359,41D	663.341,92D
Bancos Conta Aplicação	3.289.047,58D	3.359.179,22D
Outros	0,00	0,00
TOTAL RPPS	3.995.406,99D	4.022.521,14D

OUTROS	Saldo Inicial	Saldo Final
Caixa	0,00	0,00
Bancos Conta Movimento	0,00	0,00
Bancos Conta Aplicação	0,00	0,00
Outros	0,00	0,00
TOTAL OUTROS	0,00	0,00

TOTAL	8.861.647,21D	10.367.918,06D
-------	---------------	----------------

2.5 Valores do Exercício Anterior

CONTAS DE DESPESA	Empenhado	Liquidado	Pago
1º Bimestre	2.516.383,85	1.489.951,61	1.189.154,14
2º Bimestre	1.754.256,00	1.986.184,73	2.124.606,89
3º Bimestre	2.554.142,67	2.201.330,45	2.263.482,55
4º Bimestre	2.570.338,08	2.380.748,33	2.322.769,20
5º Bimestre	2.456.133,76	2.287.462,95	2.115.277,24
6º Bimestre	3.430.639,05	4.391.638,37	4.485.802,29

CONTAS DE RECEITA	Orçado	Realizado
RECEITAS CORRENTES	17.135.194,97	17.448.521,35
RECEITAS CORRENTES INTRA-ORÇAMENTÁRIA	388.181,82	1.715.594,75
RECEITAS DE CAPITAL	467.737,12	0,00



11901031625246682

PM DE MARIANA PIMENTEL

ORGÃO Nº: 77000

CNPJ: 94068418000184

01/01/2019 a 28/02/2019

CONTAS DE RECEITA	Orçado	Realizado
RECEITAS DE CAPITAL INTRA-ORÇAMENTÁRIA	0,00	0,00
DEDUÇÕES DA RECEITA	Orçado	Realizado
DEDUCOES	-1.973.757,91	-2.346.491,79
TOTAL CONTAS DE RECEITA	16.017.356,00	16.817.624,31

2.6 Certidão de Decisão - Título Executivo do TCE-RS

Contas Patrimoniais

Cod. Conta	Descrição	Valor Contábil	Adição/Exclusão	Valor Ajustado
SELEÇÃO AUTOMÁTICA				
121110530000000	INSCRICAO DE CERTIDAO DE DECISAO - TITULO EXECUTIVO DO TCE/RS	18.228,12	0,00	18.228,12
TOTAL DAS CONTAS PATRIMONIAIS		18.228,12	0,00	18.228,12

Contas de Receita

Cod. Conta	Descrição	Valor Contábil	Adição/Exclusão	Valor Ajustado
SELEÇÃO AUTOMÁTICA		0,00	0,00	0,00
TOTAL DAS CONTAS DE RECEITA		0,00	0,00	0,00

2.6.1 Justificativas da Certidão de Decisão - Título Executivo do TCE-RS

Referente ao título executivo nº0374/2015 e nº0139/2012.

2.7 Arquivo Livro Diário Geral (TCE_4111)

2.7.1 Arquivo Livro Diário Geral

Especificações	SOMA TOTAL DOS VALORES	
	DÉBITO	CRÉDITO
Disponibilidades - CTA_DISP.TXT	4.558.477,07	3.052.206,22
Demais Contas	102.287.060,76	103.793.331,61
Totais	106.845.537,83	106.845.537,83
Número Total dos Registros que compõem o arquivo (Campo Finalizador)		21.604

3. Índices Constitucionais

3.2 Índices Constitucionais Referentes à Educação (MDE+FUNDEB)


3.2.1 Base de Cálculo Constitucional da Receita da Educação (MDE + FUNDEB), a Partir das Contas

Cód. Conta	Descrição	Valor Contábil	Adição/Exclusão	Valor Ajustado
SELEÇÃO AUTOMÁTICA				
1113031101010000000	IRRF sobre Rendimentos do Trabalho - Principal - Ativos/Inativos	6.489,54	0,00	6.489,54



11901031625246682

Cód. Conta	Descrição	Valor Contábil	Adição/Exclusão	Valor Ajustado
	do Poder Executivo/Indiretas - PROPRIO			
11130311010200000000	IRRF sobre Rendimentos do Trabalho - Principal - Ativos/Inativos do Poder Executivo/Indiretas - MDE	2.703,97	0,00	2.703,97
11130311010300000000	IRRF sobre Rendimentos do Trabalho - Principal - Ativos/Inativos do Poder Executivo/Indiretas- ASPS	1.622,38	0,00	1.622,38
11130311020100000000	IRRF sobre Rendimentos do Trabalho - Principal - Ativos/Inativos do Poder Legislativo - PROPRIO	263,55	0,00	263,55
11130311020200000000	IRRF sobre Rendimentos do Trabalho - Principal - Ativos/Inativos do Poder Legislativo - MDE	109,81	0,00	109,81
11130311020300000000	IRRF sobre Rendimentos do Trabalho - Principal - Ativos/Inativos do Poder Legislativo - ASPS	65,89	0,00	65,89
11130341010100000000	IRRF - Outros Rendimentos - Principal - Poder Executivo - PROPRIO	733,71	0,00	733,71
11130341010200000000	IRRF - Outros Rendimentos - Principal - Poder Executivo - Principal - MDE	305,72	0,00	305,72
11130341010300000000	IRRF - Outros Rendimentos - Principal - Poder Executivo - Principal - ASPS	183,40	0,00	183,40
11180111010000000000	IPTU - Principal - PROPRIO	380,91	0,00	380,91
11180111020000000000	IPTU - Principal - MDE	158,70	0,00	158,70
11180111030000000000	IPTU - Principal - ASPS	95,23	0,00	95,23
11180113010000000000	IPTU - Divida Ativa - PROPRIO	1.495,13	0,00	1.495,13
11180113020000000000	IPTU - Divida Ativa - MDE	623,09	0,00	623,09
11180113030000000000	IPTU - Divida Ativa - ASPS	373,67	0,00	373,67
11180114010000000000	IPTU - Divida Ativa - Multas e Juros - PROPRIO	421,86	0,00	421,86
11180114020000000000	IPTU - Divida Ativa - Multas e Juros - MDE	175,88	0,00	175,88
11180114030000000000	IPTU - Divida Ativa - Multas e Juros - ASPS	105,45	0,00	105,45
11180141010000000000	ITBI - Principal - PROPRIO	3.932,87	0,00	3.932,87
11180141020000000000	ITBI - Principal - MDE	1.638,70	0,00	1.638,70
11180141030000000000	ITBI - Principal - ASPS	983,21	0,00	983,21
11180231010000000000	ISS - Principal - PROPRIO	25.307,92	0,00	25.307,92
11180231020000000000	ISS - Principal - MDE	10.545,08	0,00	10.545,08
11180231030000000000	ISS - Principal - ASPS	6.326,90	0,00	6.326,90
11180232010000000000	ISS - Multas e Juros - PROPRIO	200,52	0,00	200,52
11180232020000000000	ISS - Multas e Juros - MDE	83,56	0,00	83,56
11180232030000000000	ISS - Multas e Juros - ASPS	50,11	0,00	50,11
11180233010000000000	ISS - Divida Ativa - PROPRIO	45,65	0,00	45,65
11180233020000000000	ISS - Divida Ativa - MDE	19,04	0,00	19,04
11180233030000000000	ISS - Divida Ativa - ASPS	11,38	0,00	11,38
11180234010000000000	ISS - Divida Ativa -Multas e Juros - PROPRIO	3,55	0,00	3,55
11180234020000000000	ISS - Divida Ativa -Multas e Juros - MDE	1,48	0,00	1,48
11180234030000000000	ISS - Divida Ativa -Multas e Juros - ASPS	0,89	0,00	0,89
17180121010000000000	Cota-Parte do FPM - Cota Mensal - Principal - PROPRIO	972.855,70	0,00	972.855,70
17180121020000000000	Cota-Parte do FPM - Cota Mensal - Principal - MDE	81.071,32	0,00	81.071,32
17180121030000000000	Cota-Parte do FPM - Cota Mensal - Principal - ASPS	243.213,93	0,00	243.213,93
17180121040000000000	Cota-Parte do FPM - Cota Mensal - Principal - FUNDEB	324.285,23	0,00	324.285,23
17180151010000000000	Cota-Parte do ITR - Principal - PROPRIO	602,47	0,00	602,47
17180151020000000000	Cota-Parte do ITR - Principal - MDE	50,21	0,00	50,21
17180151030000000000	Cota-Parte do ITR - Principal - ASPS	150,62	0,00	150,62
17180151040000000000	Cota-Parte do ITR - Principal - FUNDEB	200,82	0,00	200,82
17280111010000000000	Cota-Parte do ICMS - Principal - PROPRIO	344.720,18	0,00	344.720,18
17280111020000000000	Cota-Parte do ICMS - Principal - MDE	28.726,69	0,00	28.726,69



11901031625246682

Cód. Conta	Descrição	Valor Contábil	Adição/Exclusão	Valor Ajustado
17280111030000000000	Cota-Parte do ICMS - Principal- ASPS	86.180,05	0,00	86.180,05
17280111040000000000	Cota-Parte do ICMS - Principal - FUNDEB	114.906,73	0,00	114.906,73
17280121010000000000	Cota-Parte do IPVA - Principal - PROPRIO	44.238,52	0,00	44.238,52
17280121020000000000	Cota-Parte do IPVA - Principal - MDE	3.686,55	0,00	3.686,55
17280121030000000000	Cota-Parte do IPVA - Principal - ASPS	11.059,64	0,00	11.059,64
17280121040000000000	Cota-Parte do IPVA - Principal - FUNDEB	14.746,05	0,00	14.746,05
17280131010000000000	Cota-Parte do IPI - Municípios - Principal - PROPRIO	6.199,28	0,00	6.199,28
17280131020000000000	Cota-Parte do IPI - Municípios - Principal - MDE	516,62	0,00	516,62
17280131030000000000	Cota-Parte do IPI - Municípios - Principal - ASPS	1.549,82	0,00	1.549,82
17280131040000000000	Cota-Parte do IPI - Municípios - Principal - FUNDEB	2.066,45	0,00	2.066,45
91118011101000000000	Deducao - IPTU - Principal - PROPRIO	-57,14	0,00	-57,14
91118011102000000000	Deducao - IPTU - Principal - MDE	-23,81	0,00	-23,81
91118011103000000000	Deducao - IPTU - Principal - ASPS	-14,28	0,00	-14,28
91118011301000000000	Deducao - IPTU - Divida Ativa - PROPRIO	-5,62	0,00	-5,62
91118011302000000000	Deducao - IPTU - Divida Ativa - MDE	-2,34	0,00	-2,34
91118011303000000000	Deducao - IPTU - Divida Ativa - ASPS	-1,40	0,00	-1,40
91118011401000000000	Deducao - IPTU - Divida Ativa - Multas e Juros - PROPRIO	-8,62	0,00	-8,62
91118011402000000000	Deducao - IPTU - Divida Ativa - Multas e Juros - MDE	-3,60	0,00	-3,60
91118011403000000000	Deducao - IPTU - Divida Ativa - Multas e Juros - ASPS	-2,17	0,00	-2,17
91118023201000000000	Deducao - ISS - Multas e Juros - PROPRIO	-197,32	0,00	-197,32
91118023202000000000	Deducao - ISS - Multas e Juros - MDE	-82,22	0,00	-82,22
91118023203000000000	Deducao - ISS - Multas e Juros - ASPS	-49,32	0,00	-49,32
SUBTOTAL		2.346.037,79	0,00	2.346.037,79

TOTAL I - Base Receita Educação (MDE + FUNDEB) - 25% da Receita Ajustada **586.509,45**

3.2.2 Base de Cálculo Constitucional da Receita da Educação (MDE + FUNDEB), a Partir dos Recursos Vinculados

Cód. Recurso	Descrição	Valor Contábil	Adição/Exclusão	Valor Ajustado
20	RECEITA TRIBUTÁRIA	16.345,99	0,00	16.345,99
20	TRANSFERÊNCIAS CORRENTES	114.051,39	0,00	114.051,39
20	DEDUÇÕES DA RECEITA TRIBUTÁRIA	-111,97	0,00	-111,97
31	TRANSFERÊNCIAS CORRENTES	456.205,28	0,00	456.205,28
TOTAL II		586.490,69	0,00	586.490,69

Valor Total da Base Constitucional da Receita da Educação calculada pelas contas diferente do Valor Total da Base Constitucional da Receita da Educação calculada pelos recursos vinculados

3.2.3 Cálculo da Despesa Constitucional com Educação (MDE + FUNDEB), por Recursos Vinculados

Cód. Recurso	Descrição da Subfunção	Valor Contábil	Adição/Exclusão	Valor Ajustado
20	Ensino Fundamental	165.097,86	0,00	165.097,86
31	Ensino Fundamental	85.001,46	0,00	85.001,46
SUBTOTAL I		250.099,32	0,00	250.099,32

3.2.4 Cálculo da Despesa Constitucional com Educação (MDE + FUNDEB), Contabilizada nas Contas Patrimoniais

Cód. Conta	Descrição	Valor Contábil	Adição/Exclusão	Valor Ajustado
SELEÇÃO AUTOMÁTICA		0,00	0,00	0,00
SUBTOTAL II		0,00	0,00	0,00



11901031625246682

(-) Desp. Liq. com Recursos do PLUS do FUNDEB	251,04	0,00	251,04
(-) Desp. Liq. com Rend. da MDE + FUNDEB	2.271,92	0,00	2.271,92
	% de Aplicação		Valor Aplicado
TOTAL III - Gastos Constitucionais com Educação (MDE + FUNDEB)	10,55		247.576,36

3.2.5 Despesas Executadas como Contrapartida da Educação

Cód. Contrapartida	Cód. RV	Descrição da Subfunção	Valor Contábil	Adição/Exclusão	Valor Ajustado
TOTAL			0,00	0,00	0,00

3.3 Índices Constitucionais Referentes ao FUNDEB

3.3.1 Base de Cálculo Constitucional da Receita do FUNDEB, a Partir das Contas

Cód. Conta	Descrição	Valor Contábil	Adição/Exclusão	Valor Ajustado
SELEÇÃO AUTOMÁTICA				
17180121010000000000	Cota-Parte do FPM - Cota Mensal - Principal - PROPRIO	972.855,70	0,00	972.855,70
17180121020000000000	Cota-Parte do FPM - Cota Mensal - Principal - MDE	81.071,32	0,00	81.071,32
17180121030000000000	Cota-Parte do FPM - Cota Mensal - Principal - ASPS	243.213,93	0,00	243.213,93
17180121040000000000	Cota-Parte do FPM - Cota Mensal - Principal - FUNDEB	324.285,23	0,00	324.285,23
17180151010000000000	Cota-Parte do ITR - Principal - PROPRIO	602,47	0,00	602,47
17180151020000000000	Cota-Parte do ITR - Principal - MDE	50,21	0,00	50,21
17180151030000000000	Cota-Parte do ITR - Principal - ASPS	150,62	0,00	150,62
17180151040000000000	Cota-Parte do ITR - Principal - FUNDEB	200,82	0,00	200,82
17280111010000000000	Cota-Parte do ICMS - Principal - PROPRIO	344.720,18	0,00	344.720,18
17280111020000000000	Cota-Parte do ICMS - Principal - MDE	28.726,69	0,00	28.726,69
17280111030000000000	Cota-Parte do ICMS - Principal - ASPS	86.180,05	0,00	86.180,05
17280111040000000000	Cota-Parte do ICMS - Principal - FUNDEB	114.906,73	0,00	114.906,73
17280121010000000000	Cota-Parte do IPVA - Principal - PROPRIO	44.238,52	0,00	44.238,52
17280121020000000000	Cota-Parte do IPVA - Principal - MDE	3.686,55	0,00	3.686,55
17280121030000000000	Cota-Parte do IPVA - Principal - ASPS	11.059,64	0,00	11.059,64
17280121040000000000	Cota-Parte do IPVA - Principal - FUNDEB	14.746,05	0,00	14.746,05
17280131010000000000	Cota-Parte do IPI - Municípios - Principal - PROPRIO	6.199,28	0,00	6.199,28
17280131020000000000	Cota-Parte do IPI - Municípios - Principal - MDE	516,62	0,00	516,62
17280131030000000000	Cota-Parte do IPI - Municípios - Principal - ASPS	1.549,82	0,00	1.549,82
17280131040000000000	Cota-Parte do IPI - Municípios - Principal - FUNDEB	2.066,45	0,00	2.066,45
SUBTOTAL		2.281.026,88	0,00	2.281.026,88

Total I - Base Receita do FUNDEB - 20% da Receita Ajustada **456.205,38**

3.3.2 Base de Cálculo Constitucional da Receita do FUNDEB, a Partir dos Recursos

Cód. Recurso	Descrição	Valor Contábil	Adição/Exclusão	Valor Ajustado
31	TRANSFERÊNCIAS CORRENTES	456.205,28	0,00	456.205,28
TOTAL II		456.205,28	0,00	456.205,28

3.3.3 Cálculo da Despesa Constitucional com FUNDEB, a Partir dos Recursos

Cód. Recurso	Descrição da Subfunção	Valor Contábil	Adição/Exclusão	Valor Ajustado
31	Ensino Fundamental	85.001,46	0,00	85.001,46
SUBTOTAL I		85.001,46	0,00	85.001,46



11901031625246682

(-) Desp. Liq. com Recursos do PLUS do FUNDEB	251,04	0,00	251,04
(-) Desp. Liq. com Rend. do FUNDEB	2.097,84	0,00	2.097,84
	% de Aplicação		Valor Aplicado
TOTAL III - Gastos Constitucionais com FUNDEB	3,62		82.652,58

3.3.4 Cálculo da Proporção de 60% destinada ao pagamento dos Profissionais do Magistério (Art. 60, XII do ADCT)

3.3.4.1 Base de Cálculo para aplicação dos 60% dos Recursos do FUNDEB - Exercício de 2019

Cód. Conta	Descrição da Subfunção	Valor Contábil	Adição/Exclusão	Valor Ajustado
SELEÇÃO AUTOMÁTICA				
13210011010200000000	Remuneracao de Depositos Bancarios de Recursos Vinculados - FUNDEB - Principal	2.097,84	0,00	2.097,84
17580111000000000000	Transferencias de Recursos do Fundo de Manutencao e Desenvolvimento da Educacao Basica e de Valorizacao dos Profissionais da Educacao - FUNDEB - Principal	456.456,32	0,00	456.456,32
Total		458.554,16	0,00	458.554,16

Base da Receita - 60% do Retorno do FUNDEB

275.132,50

3.3.4.2 Aplicação dos Recursos do FUNDEB destinada ao pagamento dos Profissionais do Magistério - Exercício de 2019

Cód. Recurso	Descrição da Subfunção	Valor Contábil	Adição/Exclusão	Valor Ajustado
31	Ensino Fundamental	91.773,04	0,00	91.773,04
TOTAL		91.773,04	0,00	91.773,04

% de Aplicação

20,01

3.3.5 Cálculo da Base de Verificação do § 2º do art. 21 da Lei do FUNDEB

3.3.5.1 Base de Cálculo do Superávit do FUNDEB - Exercício Anterior

Rendimentos do FUNDEB - Exercício de 2018	14.567,78	0,00	14.567,78
TOTAL	14.567,78	0,00	14.567,78

Limite para Aplicação no 1º Trimestre do Exercício Seguinte: 5%

728,39


3.3.5.2 Despesas Liquidadas com Recursos do Superávit do FUNDEB - Exercício de 2019 (Janeiro - Fevereiro)

Cód. Recurso	Descrição da Subfunção	Valor Contábil	Adição/Exclusão	Valor Ajustado
TOTAL		0,00	0,00	0,00

3.5 Índices Constitucionais Referentes à Saúde - ASPS

3.5.1 Base de Cálculo Constitucional da Receita da Saúde (ASPS), a Partir das Contas

Cód. Conta	Descrição	Valor Contábil	Adição/Exclusão	Valor Ajustado
SELEÇÃO AUTOMÁTICA				
11130311010100000000	IRRF sobre Rendimentos do Trabalho - Principal - Ativos/Inativos do Poder Executivo/Indiretas - PRÓPRIO	6.489,54	0,00	6.489,54
11130311010200000000	IRRF sobre Rendimentos do Trabalho - Principal - Ativos/Inativos do Poder Executivo/Indiretas - MDE	2.703,97	0,00	2.703,97
11130311010300000000	IRRF sobre Rendimentos do Trabalho - Principal - Ativos/Inativos do Poder Executivo/Indiretas- ASPS	1.622,38	0,00	1.622,38
11130311020100000000	IRRF sobre Rendimentos do Trabalho - Principal - Ativos/Inativos	263,55	0,00	263,55



11901031625246682

Cód. Conta	Descrição	Valor Contábil	Adição/Exclusão	Valor Ajustado
	do Poder Legislativo - PRÓPRIO			
11130311020200000000	IRRF sobre Rendimentos do Trabalho - Principal - Ativos/Inativos do Poder Legislativo - MDE	109,81	0,00	109,81
11130311020300000000	IRRF sobre Rendimentos do Trabalho - Principal - Ativos/Inativos do Poder Legislativo - ASPS	65,89	0,00	65,89
11130341010100000000	IRRF - Outros Rendimentos - Principal - Poder Executivo - PRÓPRIO	733,71	0,00	733,71
11130341010200000000	IRRF - Outros Rendimentos - Principal - Poder Executivo - Principal - MDE	305,72	0,00	305,72
11130341010300000000	IRRF - Outros Rendimentos - Principal - Poder Executivo - Principal - ASPS	183,40	0,00	183,40
11180111010000000000	IPTU - Principal - PRÓPRIO	380,91	0,00	380,91
11180111020000000000	IPTU - Principal - MDE	158,70	0,00	158,70
11180111030000000000	IPTU - Principal - ASPS	95,23	0,00	95,23
11180113010000000000	IPTU - Dívida Ativa - PRÓPRIO	1.495,13	0,00	1.495,13
11180113020000000000	IPTU - Dívida Ativa - MDE	623,09	0,00	623,09
11180113030000000000	IPTU - Dívida Ativa - ASPS	373,67	0,00	373,67
11180114010000000000	IPTU - Dívida Ativa - Multas e Juros - PRÓPRIO	421,86	0,00	421,86
11180114020000000000	IPTU - Dívida Ativa - Multas e Juros - MDE	175,88	0,00	175,88
11180114030000000000	IPTU - Dívida Ativa - Multas e Juros - ASPS	105,45	0,00	105,45
11180141010000000000	ITBI - Principal - PRÓPRIO	3.932,87	0,00	3.932,87
11180141020000000000	ITBI - Principal - MDE	1.638,70	0,00	1.638,70
11180141030000000000	ITBI - Principal - ASPS	983,21	0,00	983,21
11180231010000000000	ISS - Principal - PRÓPRIO	25.307,92	0,00	25.307,92
11180231020000000000	ISS - Principal - MDE	10.545,08	0,00	10.545,08
11180231030000000000	ISS - Principal - ASPS	6.326,90	0,00	6.326,90
11180232010000000000	ISS - Multas e Juros - PRÓPRIO	200,52	0,00	200,52
11180232020000000000	ISS - Multas e Juros - MDE	83,56	0,00	83,56
11180232030000000000	ISS - Multas e Juros - ASPS	50,11	0,00	50,11
11180233010000000000	ISS - Dívida Ativa - PRÓPRIO	45,65	0,00	45,65
11180233020000000000	ISS - Dívida Ativa - MDE	19,04	0,00	19,04
11180233030000000000	ISS - Dívida Ativa - ASPS	11,38	0,00	11,38
11180234010000000000	ISS - Dívida Ativa - Multas e Juros - PRÓPRIO	3,55	0,00	3,55
11180234020000000000	ISS - Dívida Ativa - Multas e Juros - MDE	1,48	0,00	1,48
11180234030000000000	ISS - Dívida Ativa - Multas e Juros - ASPS	0,89	0,00	0,89
17180121010000000000	Cota-Parte do FPM - Cota Mensal - Principal - PRÓPRIO	972.855,70	0,00	972.855,70
17180121020000000000	Cota-Parte do FPM - Cota Mensal - Principal - MDE	81.071,32	0,00	81.071,32
17180121030000000000	Cota-Parte do FPM - Cota Mensal - Principal - ASPS	243.213,93	0,00	243.213,93
17180121040000000000	Cota-Parte do FPM - Cota Mensal - Principal - FUNDEB	324.285,23	0,00	324.285,23
17180151010000000000	Cota-Parte do ITR - Principal - PRÓPRIO	602,47	0,00	602,47
17180151020000000000	Cota-Parte do ITR - Principal - MDE	50,21	0,00	50,21
17180151030000000000	Cota-Parte do ITR - Principal - ASPS	150,62	0,00	150,62
17180151040000000000	Cota-Parte do ITR - Principal - FUNDEB	200,82	0,00	200,82
17280111010000000000	Cota-Parte do ICMS - Principal - PRÓPRIO	344.720,18	0,00	344.720,18
17280111020000000000	Cota-Parte do ICMS - Principal - MDE	28.726,69	0,00	28.726,69
17280111030000000000	Cota-Parte do ICMS - Principal - ASPS	86.180,05	0,00	86.180,05
17280111040000000000	Cota-Parte do ICMS - Principal - FUNDEB	114.906,73	0,00	114.906,73
17280121010000000000	Cota-Parte do IPVA - Principal - PRÓPRIO	44.238,52	0,00	44.238,52
17280121020000000000	Cota-Parte do IPVA - Principal - MDE	3.686,55	0,00	3.686,55
17280121030000000000	Cota-Parte do IPVA - Principal - ASPS	11.059,64	0,00	11.059,64



11901031625246682

Cód. Conta	Descrição	Valor Contábil	Adição/Exclusão	Valor Ajustado
17280121040000000000	Cota-Parte do IPVA - Principal - FUNDEB	14.746,05	0,00	14.746,05
17280131010000000000	Cota-Parte do IPI - Municípios - Principal - PRÓPRIO	6.199,28	0,00	6.199,28
17280131020000000000	Cota-Parte do IPI - Municípios - Principal - MDE	516,62	0,00	516,62
17280131030000000000	Cota-Parte do IPI - Municípios - Principal - ASPS	1.549,82	0,00	1.549,82
17280131040000000000	Cota-Parte do IPI - Municípios - Principal - FUNDEB	2.066,45	0,00	2.066,45
91118011101000000000	Dedução - IPTU - Principal - PRÓPRIO	-57,14	0,00	-57,14
91118011102000000000	Dedução - IPTU - Principal - MDE	-23,81	0,00	-23,81
91118011103000000000	Dedução - IPTU - Principal - ASPS	-14,28	0,00	-14,28
91118011301000000000	Dedução - IPTU - Dívida Ativa - PRÓPRIO	-5,62	0,00	-5,62
91118011302000000000	Dedução - IPTU - Dívida Ativa - MDE	-2,34	0,00	-2,34
91118011303000000000	Dedução - IPTU - Dívida Ativa - ASPS	-1,40	0,00	-1,40
91118011401000000000	Dedução - IPTU - Dívida Ativa - Multas e Juros - PRÓPRIO	-8,62	0,00	-8,62
91118011402000000000	Dedução - IPTU - Dívida Ativa - Multas e Juros - MDE	-3,60	0,00	-3,60
91118011403000000000	Dedução - IPTU - Dívida Ativa - Multas e Juros - ASPS	-2,17	0,00	-2,17
91118023201000000000	Dedução - ISS - Multas e Juros - PRÓPRIO	-197,32	0,00	-197,32
91118023202000000000	Dedução - ISS - Multas e Juros - MDE	-82,22	0,00	-82,22
91118023203000000000	Dedução - ISS - Multas e Juros - ASPS	-49,32	0,00	-49,32
SUBTOTAL I		2.346.037,79	0,00	2.346.037,79
TOTAL I - Base Receita Saúde (ASPS) - 15% da Receita Ajustada				351.905,67

3.5.2 Base de Cálculo Constitucional da Receita da Saúde (ASPS), a Partir dos Recursos Vinculados

Cód. Recurso	Descrição	Valor Contábil	Adição/Exclusão	Valor Ajustado
40	RECEITA TRIBUTÁRIA	9.837,55	0,00	9.837,55
40	TRANSFERÊNCIAS CORRENTES	342.154,06	0,00	342.154,06
40	DEDUÇÕES DA RECEITA TRIBUTÁRIA	-67,17	0,00	-67,17
TOTAL II		351.924,44	0,00	351.924,44

3.5.3 Cálculo da Despesa Constitucional com Saúde (ASPS), por Recursos Vinculados

Cód. Recurso	Descrição da Subfunção	Valor Contábil	Adição/Exclusão	Valor Ajustado
40	Atenção Básica	334.580,83	0,00	334.580,83
SUBTOTAL I		334.580,83	0,00	334.580,83

3.5.4 Dedução da Despesa Constitucional com Saúde (ASPS)

Gastos com aposentadorias e pensões

Cód. Recurso	Cód. Conta	Valor Contábil	Adição/Exclusão	Valor Ajustado
		0,00	0,00	0,00
SUBTOTAL II		0,00	0,00	0,00
(-) Despesa Liquidada com Rendimentos das ASPS		151,02	0,00	151,02
SUBTOTAL III		151,02	0,00	151,02

	% de Aplicação	Valor Aplicado
TOTAL IV - Gastos Constitucionais com Saúde (ASPS)	14,26	334.429,81

3.5.5 Despesas Executadas como Contrapartida da Saúde

Cód. Contrapartida	Cód. RV	Descrição da Subfunção	Valor Contábil	Adição/Exclusão	Valor Ajustado
--------------------	---------	------------------------	----------------	-----------------	----------------



11901031625246682

Cód. Contrapartida	Cód. RV	Descrição da Subfunção	Valor Contábil	Adição/Exclusão	Valor Ajustado
TOTAL			0,00	0,00	0,00

4. Avisos Exibidos na Verificação dos Arquivos Texto

4.1 Avisos Exibidos

Nome do Arquivo	Cód. de Erro	Linha	Campo	Status	Descrição
FUNCAO.TXT	FUN_09	0	0		A(s) função(ões) da(s) linha(s) 29, 58, 87, 116, 145, 174, 203, 232, 261 e 290 difere(m) da Portaria MOG nº 42/1999. Verifique tabela de funções na "ajuda" do PAD.
EMPENHO.TXT	EMP_61	1368	25	AVISO	Linha 1368 - Quando o campo "Modalidade da Licitação/Forma de Contratação" for PRI (Processo de Inexigibilidade) o campo "Número da Licitação" não deve ser preenchido com sequência de zeros.
EMPENHO.TXT	EMP_63	0	0	AVISO	1 ocorrência(s) da licitação nr. 5, ano 2019, modalidade PRD (Processo de Dispensa (exceto pequeno valor)), não cadastrada no Licitacon.
EMPENHO.TXT	EMP_63	0	0	AVISO	1 ocorrência(s) da licitação nr. 8, ano 2019, modalidade PRD (Processo de Dispensa (exceto pequeno valor)), não cadastrada no Licitacon.
EMPENHO.TXT	EMP_63	0	0	AVISO	1 ocorrência(s) da licitação nr. 9, ano 2019, modalidade PRD (Processo de Dispensa (exceto pequeno valor)), não cadastrada no Licitacon.
EMPENHO.TXT	EMP_63	0	0	AVISO	1 ocorrência(s) da licitação nr. 10, ano 2019, modalidade PRD (Processo de Dispensa (exceto pequeno valor)), não cadastrada no Licitacon.
EMPENHO.TXT	EMP_63	0	0	AVISO	1 ocorrência(s) da licitação nr. 12, ano 2019, modalidade PRD (Processo de Dispensa (exceto pequeno valor)), não cadastrada no Licitacon.
EMPENHO.TXT	EMP_63	0	0	AVISO	2 ocorrência(s) da licitação nr. 16, ano 2019, modalidade PRD (Processo de Dispensa (exceto pequeno valor)), não cadastrada no Licitacon.
EMPENHO.TXT	EMP_63	0	0	AVISO	2 ocorrência(s) da licitação nr. 17, ano 2019, modalidade PRD (Processo de Dispensa (exceto pequeno valor)), não cadastrada no Licitacon.
EMPENHO.TXT	EMP_63	0	0	AVISO	1 ocorrência(s) da licitação nr. 18, ano 2019, modalidade PRD (Processo de Dispensa (exceto pequeno valor)), não cadastrada no Licitacon.
EMPENHO.TXT	EMP_63	0	0	AVISO	1 ocorrência(s) da licitação nr. 19, ano 2019, modalidade PRD (Processo de Dispensa (exceto pequeno valor)), não cadastrada no Licitacon.
EMPENHO.TXT	EMP_63	0	0	AVISO	1 ocorrência(s) da licitação nr. 21, ano 2019, modalidade PRD (Processo de Dispensa (exceto pequeno valor)), não cadastrada no Licitacon.
EMPENHO.TXT	EMP_73	0	0		O percentual de ocorrências de Modalidade da Licitação/Forma de Contratação em "NSA - Não se aplica" equivale a 39,956%
EMPENHO.TXT	CRE_19	0	0	AVISO	Credor PASEP associado ao Código do Credor 2912 possui um CNPJ inválido cadastrado, 999999999999
LIQUIDAC.TXT	LIQ_38	0	0		O percentual de ocorrências do campo Existe Contrato/Termo em "N = Não" ou "X = Não se aplica" equivale a 61,743%
LIQUIDAC.TXT	LIQ_39	0	0		O percentual de ocorrências do campo Existe Nota Fiscal em "N = Não" ou "X = Não se Aplica" equivale a 62,777%
BAL_VER.TXT	BAV_76	0	0		Conta 2272 (Provisões Matemáticas Previdenciárias a Longo Prazo) inexistente ou com Saldo Atual (final) zerado

4.2 Avisos Justificados pela Entidade

Descrição: FUN_09 - A(s) função(ões) da(s) linha(s) 29, 58, 87, 116, 145, 174, 203, 232, 261 e 290 difere(m) da Portaria MOG nº 42/1999. Verifique tabela de funções na "ajuda" do PAD.

Justificativa: As funções foram classificadas conforme tabela de função e subfunção.

Descrição: BAV_76 - Conta 2272 (Provisões Matemáticas Previdenciárias a Longo Prazo) inexistente ou com Saldo Atual (final) zerado


Justificativa: Os lançamentos serem regularizados no próximo bimestre.

5. Informações Referentes à Gestão Fiscal

5.1 Transparência da Gestão Fiscal

5.1.1 Data e Forma de Publicação dos Relatórios Resumidos da Execução Orçamentária - art. 52 da LRF

Período	Tipo	Data	Forma Publicação
1º Bimestre	Mural	29/03/2019	Prefeitura Municipal de Mariana Pimentel
	Jornal		Não Publicado



Internet

29/03/2019

www.marianapimentel.rs.gov.br

5.1.3 Data e Local das Audiências Públicas

Período	Data	Local
3º Quadrimestre/2018	28/02/2019	Câmara Municipal de Vereadores

5.1.4 Disponibilização das Informações na Internet, em tempo real

Data	Endereço Eletrônico
27/05/2013	http://www.marianapimentel.rs.gov.br


Não foram inseridas observações.

5.1.5 Custeio de Competências de Outros Entes da Federação - Art. 62 da LFR

O Município não contribuiu para o custeio de despesas de outros entes da federação.

5.3 Metas de Arrecadação

RECEITAS CORRENTES	META	REALIZADA
1º Bimestre	2.892.576,59	3.016.821,99
2º Bimestre	2.892.576,59	0,00
3º Bimestre	2.892.576,59	0,00
4º Bimestre	2.892.576,59	0,00
5º Bimestre	2.892.576,59	0,00
6º Bimestre	2.892.576,14	0,00
TOTAL	17.355.459,09	3.016.821,99
RECEITAS CORRENTES INTRA-ORÇAMENTÁRIAS	META	REALIZADA
1º Bimestre	238.643,60	46.844,05
2º Bimestre	238.643,60	0,00
3º Bimestre	238.643,60	0,00
4º Bimestre	238.643,60	0,00
5º Bimestre	238.643,60	0,00
6º Bimestre	238.643,54	0,00
TOTAL	1.431.861,54	46.844,05
RECEITAS DE CAPITAL	META	REALIZADA
1º Bimestre	77.956,19	0,00
2º Bimestre	77.956,19	0,00
3º Bimestre	77.956,19	0,00
4º Bimestre	77.956,19	0,00
5º Bimestre	77.956,19	0,00
6º Bimestre	77.956,17	0,00
TOTAL	467.737,12	0,00
RECEITAS DE CAPITAL INTRA-ORÇAMENTÁRIAS	META	REALIZADA
TOTAL	0,00	0,00
DEDUÇÕES DA RECEITA	META	REALIZADA
1º Bimestre	-337.251,53	-456.759,09
2º Bimestre	-337.251,53	0,00
3º Bimestre	-337.251,53	0,00
4º Bimestre	-337.251,53	0,00
5º Bimestre	-337.251,53	0,00



11901031625246682

DEDUÇÕES DA RECEITA	META	REALIZADA
6º Bimestre	-337.251,48	0,00
TOTAL	-2.023.509,13	-456.759,09
TOTAL DA RECEITA	17.231.548,62	2.606.906,95

5.5 Informações para Emissão de Certidão - Art. 21 da Resolução do Senado Federal n.º 43/2001

5.5.1 Poder Executivo

Não houve captação de recursos a título de antecipação de receita de tributo ou contribuição cujo fato gerador ainda não tenha ocorrido, sem prejuízo do disposto no § 7º do artigo 150 da Constituição Federal, no exercício de 2018.

Não houve captação de recursos a título de antecipação de receita de tributo ou contribuição cujo fato gerador ainda não tenha ocorrido, sem prejuízo do disposto no § 7º do artigo 150 da Constituição Federal, no exercício de 2019.

Não houve recebimento antecipado de valores de empresa em que o Poder Público detenha, direta ou indiretamente, a maioria do capital social com direito a voto, salvo lucros e dividendos, na forma da legislação, no exercício de 2018.

Não houve recebimento antecipado de valores de empresa em que o Poder Público detenha, direta ou indiretamente, a maioria do capital social com direito a voto, salvo lucros e dividendos, na forma da legislação, no exercício de 2019.

Não ocorreu assunção direta de compromisso, confissão de dívida ou operação assemelhada com fornecedores de bens, mercadorias ou serviços, mediante emissão, aceite ou aval de títulos de crédito, no exercício de 2018.

Não ocorreu assunção direta de compromisso, confissão de dívida ou operação assemelhada com fornecedores de bens, mercadorias ou serviços, mediante emissão, aceite ou aval de títulos de crédito, no exercício de 2019.

Não ocorreu assunção de obrigação, sem autorização orçamentária, com fornecedores para pagamento a posteriori de bens e serviços, no exercício de 2018.

Não ocorreu assunção de obrigação, sem autorização orçamentária, com fornecedores para pagamento a posteriori de bens e serviços, no exercício de 2019.

6. Cadastro de Administradores da Entidade

6.1 Administradores da Entidade

Poder Executivo

Identificação do(a) Administrador

Nome: Luiz Renato Mileski Gonczoroski

CPF: 18644813072

Cargo/Função: Prefeito Municipal

Mandato - Início e Término: 01/01/2017 a 31/12/2020

Não houve substituições formais no período.

7. Observações da Entidade para o TCE-RS

Qualquer divergência verificada neste relatório ou observação que a Entidade julgar relevante deverão ser informadas neste item.

Nada a declarar.



ESTADO DO RIO GRANDE DO SUL

TRIBUNAL DE CONTAS DO ESTADO

SIAPC - Sistema de Informações para Auditoria e Prestação de Contas

Programa Autenticador de Dados - PAD Versão: 19.0.0.1

Relatório de Validação e Encaminhamento - RVE

PM DE MARIANA PIMENTEL

ORGÃO Nº: 77000

CNPJ: 94068418000184

01/01/2019 a 28/02/2019



29/03/2019 - 17:25:07



11901031625246682

CERTIFICAMOS, com base nos registros constantes na Entidade, a consistência das informações apresentadas neste relatório com as enviadas ao TCE.

MARIANA PIMENTEL, 29 de Março de 2019

ISANARA PELDOMO KUBISCHEWSKI

Contabilista

LUIZ RENATO MILESKI GONCZOROSKI

Prefeito Municipal