

Neste RVE estão incluídos:	Sim	Não
Modelos da LRF do Executivo	<input type="checkbox"/>	<input checked="" type="checkbox"/>
Deverá ser consolidado para fins de LRF	<input type="checkbox"/>	<input checked="" type="checkbox"/>

1. Informações da Entidade

1.1 Dados Cadastrais da Administração Atual

CNPJ: 94068418000184

Período: 01/01/2022 a 30/09/2022

Prefeitura: PM DE MARIANA PIMENTEL

Logradouro: Rua Dr. Montauri

nr: 10 compl:

Telefone: (51) 3495-6123

HomePage: www.marianapimentel.rs.gov.br

E-Mail: gabinete@marianapimentel.rs.gov.br

Prefeito Municipal: LUIZ RENATO MILESKI GONCZOROSKI

Contabilista: MARILENE LOURENZE DE OLIVEIRA

Número do CRC: RS-0915207

1.2 Prestadora de Serviços de Informática

Não Possui Prestadora de Serviços de Informática
Nome: MELHOR SOLUÇÃO SOFTWARE PARA GESTÃO PUBLICA
CNPJ: 27528059000103
Responsável: CHARLES HUMBERTO GASPAROTTO

Telefone: (54)91391883

E-Mail: charles@msgestaopublica.com.br

1.3 Sistemas Informatizados

- Contábil
 Financeiro
 Patrimonial
 Pessoal
 Orçamentário
 Tributário
 Folha de Pagamento
 Outros
 Nenhum

1.4 Participação com Consórcio Público

CNPJ	Nome
7926117000140	CONSORCIO INTERMUNICIPAL CENTRO-SUL

1.6 Entidades da Administração Indireta selecionadas pelo PAD


CNPJ	Nome	Tipo	é RPPS
------	------	------	--------

1.7 Entidades da Administração Indireta selecionadas pela Entidade

CNPJ	Nome	Tipo	é RPPS
------	------	------	--------

2. Informações Contábeis

2.1 Contas de Receita




2.1.1 Resumo por Grupos

ESPECIFICAÇÃO DAS CONTAS DE RECEITA	ORÇADA	REALIZADA
RECEITAS CORRENTES		
IMPOSTOS, TAXAS E CONTRIBUIÇÕES DE MELHORIA	2.000.000,00	1.456.168,59
CONTRIBUIÇÕES	100.000,00	49.021,58
RECEITA PATRIMONIAL	450.000,00	1.069.341,80
RECEITA DE SERVIÇOS	150.000,00	183.545,91
TRANSFERÊNCIAS CORRENTES	23.370.000,00	18.982.502,76
OUTRAS RECEITAS CORRENTES	923.000,00	84.050,75
SOMA DAS RECEITAS CORRENTES	26.993.000,00	21.824.631,39
RECEITAS CORRENTES INTRA-ORÇAMENTÁRIAS		
CONTRIBUIÇÕES (INTRA)	736.300,00	1.549.308,27
OUTRAS RECEITAS CORRENTES (INTRA)	360.700,00	0,00
SOMA DAS RECEITAS CORRENTES INTRA-ORÇAMENTÁRIAS	1.097.000,00	1.549.308,27
RECEITAS DE CAPITAL		
ALIENAÇÃO DE BENS	300.000,00	0,00
TRANSFERÊNCIAS DE CAPITAL	0,00	117.313,01
OUTRAS RECEITAS DE CAPITAL	10.000,00	9.200,44
SOMA DAS RECEITAS DE CAPITAL	310.000,00	126.513,45
RECEITAS DE CAPITAL INTRA-ORÇAMENTÁRIAS		
SOMA DAS RECEITAS DE CAPITAL INTRA-ORÇAMENTÁRIAS	0,00	0,00
DEDUÇÕES DE RECEITA	-3.400.000,00	-2.696.231,85
TOTAL DAS RECEITAS	25.000.000,00	20.804.221,26

2.2 Contas de Despesa

2.2.1 Resumo do Balancete da Despesa

DISCRIMINAÇÃO	VALOR
Dotação Inicial	24.450.000,00
Atualização Monetária	0,00
Créditos Suplementares	7.002.838,05
Créditos Especiais	1.393.460,68
Créditos Extraordinários	0,00
Redução de Dotações	3.490.077,08
Transferências	0,00
Transposições	0,00
Remanejamentos	0,00
DOTAÇÃO COM ALTERAÇÕES	29.356.221,65
DESPESAS NO EXERCÍCIO ATUAL	VALOR
PODER EXECUTIVO	
Empenhado	20.560.431,63



Liquidado	16.778.065,34
Pago	16.272.864,31
SALDO A LIQUIDAR	3.782.366,29
SALDO A PAGAR	505.201,03

DESPESAS EM EXERCÍCIOS ANTERIORES

VALOR

Empenhado	1.138.935,69
Liquidado	614.752,65
Pago	613.652,40
SALDO A LIQUIDAR = EMPENHADO (-) LIQUIDADO	524.183,04
SALDO A PAGAR = LIQUIDADO (-) PAGO	1.100,25

2.2.2 Recursos para Abertura de Créditos Adicionais


ORIGEM DO RECURSO

Superávit Financeiro	3.328.731,11
Excesso de Arrecadação	1.677.490,54
Suplementações Orçamentárias na mesma entidade	3.390.077,08
Reduções Orçamentárias na mesma entidade	3.390.077,08
Reduções Orçamentárias entre entidades	100.000,00

2.3 Contas de Verificação

2.3.1 Resumo por Grupos

	Saldo Inicial	Saldo Final
ATIVO CIRCULANTE	18.592.728,27D	20.464.278,39D
ATIVO NÃO CIRCULANTE	64.645.075,09D	65.699.829,80D
PASSIVO CIRCULANTE	3.812.006,12C	4.989.821,79C
PASSIVO NAO-CIRCULANTE	20.916.158,96C	20.153.306,58C
PATRIMÔNIO LIQUIDO	58.509.638,28C	56.236.049,94C
PESSOAL E ENCARGOS	0,00	7.329.919,13D
BENEFÍCIOS PREVIDENCIÁRIOS E ASSISTENCIAIS	0,00	1.064.053,34D
USO DE BENS, SERVIÇOS E CONSUMO DE CAPITAL FIXO	0,00	5.929.636,13D
VARIAÇÕES PATRIMONIAIS DIMINUTIVAS FINANCEIRAS	0,00	0,00
TRANSFERÊNCIAS E DELEGAÇÕES CONCEDIDAS	0,00	3.126.084,22D
DESVALORIZAÇÃO E PERDA DE ATIVOS E INCORPORAÇÃO DE PASSIVOS	0,00	65.144,96D
TRIBUTÁRIAS	0,00	207.014,94D
CUSTO DAS MERCADORIAS VENDIDAS, DOS PRODUTOS VENDIDOS E DOS SERVIÇOS PRESTADOS	0,00	0,00
OUTRAS VARIAÇÕES PATRIMONIAIS DIMINUTIVAS	0,00	599.008,93D
IMPOSTOS, TAXAS E CONTRIBUIÇÕES DE MELHORIA	0,00	1.502.764,18C
CONTRIBUIÇÕES	0,00	947.091,61C
EXPLORAÇÃO E VENDA DE BENS, SERVIÇOS E DIREITOS	0,00	185.809,97C
VARIAÇÕES PATRIMONIAIS AUMENTATIVAS FINANCEIRAS	0,00	1.085.656,13C
TRANSFERÊNCIAS E DELEGAÇÕES RECEBIDAS	0,00	19.306.242,59C
VALORIZAÇÃO E GANHOS COM ATIVOS E DESINCORPORAÇÃO DE PASSIVOS	0,00	2.305,10C
OUTRAS VARIAÇÕES PATRIMONIAIS AUMENTATIVAS	0,00	75.921,95C
PLANEJAMENTO APROVADO	0,00	0,00




	Saldo Inicial	Saldo Final
ORÇAMENTO APROVADO	0,00	75.805.803,28D
INSCRIÇÃO DE RESTOS A PAGAR	1.272.477,66D	1.272.477,66D
EXECUÇÃO DO PLANEJAMENTO	0,00	0,00
EXECUÇÃO DO ORÇAMENTO	0,00	75.805.803,28C
EXECUÇÃO DE RESTOS A PAGAR	1.272.477,66C	1.272.477,66C
ATOS POTENCIAIS	4.518.043,30D	10.785.679,72D
ADMINISTRAÇÃO FINANCEIRA	14.251.459,32D	37.321.234,45D
DÍVIDA ATIVA	1.991.329,77D	1.991.329,77D
RISCOS FISCAIS	0,00	0,00
CONSÓRCIOS PÚBLICOS	16.202,00D	20.561,04D
CUSTOS	0,00	0,00
OUTROS CONTROLES	3.571.545,70D	3.571.545,70D
EXECUÇÃO DOS ATOS POTENCIAIS	4.518.043,30C	10.785.679,72C
EXECUÇÃO DA ADMINISTRAÇÃO FINANCEIRA	14.251.459,32C	37.321.234,45C
EXECUÇÃO DA DÍVIDA ATIVA	1.991.329,77C	1.991.329,77C
EXECUÇÃO DOS RISCOS FISCAIS	0,00	0,00
EXECUÇÃO DOS CONSÓRCIOS PÚBLICOS	16.202,00C	20.561,04C
APURAÇÃO DE CUSTOS	0,00	0,00
OUTROS CONTROLES	3.571.545,70C	3.571.545,70C

2.3.3 Disponibilidade Financeira

	Saldo Inicial	Saldo Final
PODER EXECUTIVO		
Caixa	8.339,80D	8.339,80D
Bancos Conta Movimento	4.714.063,56D	6.107.763,83D
Bancos Conta Aplicação	633.489,34D	1.502.488,04D
Outros	0,00	0,00
TOTAL PODER EXECUTIVO	5.355.892,70D	7.618.591,67D
RPPS		
Caixa	0,00	0,00
Bancos Conta Movimento	5.697,23D	75.259,92D
Bancos Conta Aplicação	8.081.312,39D	9.227.472,47D
Outros	0,00	0,00
TOTAL RPPS	8.087.009,62D	9.302.732,39D
OUTROS		
Caixa	0,00	0,00
Bancos Conta Movimento	0,00	0,00
Bancos Conta Aplicação	0,00	0,00
Outros	0,00	0,00
TOTAL OUTROS	0,00	0,00
TOTAL	13.442.902,32D	16.921.324,06D

2.5 Valores do Exercício Anterior

CONTAS DE DESPESA	Empenhado	Liquidado	Pago
1º Bimestre	5.416.747,40	2.463.832,49	2.390.292,79
2º Bimestre	2.918.773,50	2.789.506,42	2.606.193,58



CONTAS DE DESPESA	Empenhado	Liquidado	Pago
3º Bimestre	3.828.500,90	3.074.025,47	3.046.100,12
4º Bimestre	3.811.574,16	3.844.351,15	3.526.810,16
5º Bimestre	2.843.311,57	3.647.015,23	3.736.372,50
6º Bimestre	3.883.366,63	5.677.652,74	6.124.027,35

CONTAS DE RECEITA	Orçado	Realizado
RECEITAS CORRENTES	21.428.390,89	25.654.313,69
RECEITAS CORRENTES INTRA-ORÇAMENTÁRIAS	1.897.000,00	2.295.972,07
RECEITAS DE CAPITAL	31.000,00	5.911,90
RECEITAS DE CAPITAL INTRA-ORÇAMENTÁRIAS	0,00	0,00

DEDUÇÕES DA RECEITA	Orçado	Realizado
DEDUCOES	-2.956.390,89	-3.236.615,75

TOTAL CONTAS DE RECEITA	20.400.000,00	24.719.581,91
-------------------------	---------------	---------------

2.6 Certidão de Decisão - Título Executivo do TCE-RS

Contas Patrimoniais

Cod. Conta	Descrição	Valor Contábil	Adição/Exclusão	Valor Ajustado
SELEÇÃO AUTOMÁTICA				
121110530010000	CERTIDÃO 139/2012 # JOEL GHISIO	262.147,75	0,00	262.147,75
121110530020000	CERTIDÃO 226/2015 # JOEL GHISIO	7.981,36	0,00	7.981,36
121110530030000	CERTIDÃO 374/2015 # ADRIANO AMARAL	38.552,72	0,00	38.552,72
121110530040000	CERTIDÃO 754/2017 # CARLOS ZIULKOSKI	210.085,46	0,00	210.085,46
121110530050000	CERTIDÃO 220/2019 # CARLOS ZIULKOSKI	178.737,21	0,00	178.737,21
TOTAL DAS CONTAS PATRIMONIAIS		697.504,50	0,00	697.504,50

Contas de Receita


Cod. Conta	Descrição	Valor Contábil	Adição/Exclusão	Valor Ajustado
SELEÇÃO AUTOMÁTICA				
1928029301000000	RESTITUIÇÕES DETERMINADAS PELO TCE - DÍVIDA ATIVA	4.516,02	0,00	4.516,02
TOTAL DAS CONTAS DE RECEITA		4.516,02	0,00	4.516,02

2.6.1 Justificativas da Certidão de Decisão - Título Executivo do TCE-RS

Estão lançadas todas as certidões de Título Executivo do TCE/RS.

2.7 Arquivo Livro Diário Geral (TCE_4111)

2.7.1 Arquivo Livro Diário Geral



52201033209373235


Especificações	SOMA TOTAL DOS VALORES	
	DÉBITO	CRÉDITO
Disponibilidades - CTA_DISP.TXT	52.928.730,92	49.450.309,18
Demais Contas	495.220.554,66	498.698.976,40
Totais	548.149.285,58	548.149.285,58
Número Total dos Registros que compõem o arquivo (Campo Finalizador)		184.828

3. Índices Constitucionais

3.2 Índices Constitucionais Referentes à Educação (MDE+FUNDEB)

3.2.1 Base de Cálculo Constitucional da Receita da Educação (MDE + FUNDEB), a Partir das Contas

Cód. Conta	Descrição	Valor Contábil	Adição/Exclusão	Valor Ajustado
SELEÇÃO AUTOMÁTICA				
1113031101010000	IRRF SOBRE RENDIMENTOS DO TRABALHO - PRINCIPAL - ATIVOS/INA	168.150,37	0,00	168.150,37
1113031101020000	IRRF SOBRE RENDIMENTOS DO TRABALHO - PRINCIPAL - ATIVOS/INA	70.063,19	0,00	70.063,19
1113031101030000	IRRF SOBRE RENDIMENTOS DO TRABALHO - PRINCIPAL - ATIVOS/INA	42.037,80	0,00	42.037,80
1113031102010000	IRRF SOBRE RENDIMENTOS DO TRABALHO - PRINCIPAL - ATIVOS/INA	6.805,72	0,00	6.805,72
1113031102020000	IRRF SOBRE RENDIMENTOS DO TRABALHO - PRINCIPAL - ATIVOS/INA	2.835,75	0,00	2.835,75
1113031102030000	IRRF SOBRE RENDIMENTOS DO TRABALHO - PRINCIPAL - ATIVOS/INA	1.701,43	0,00	1.701,43
1113034101010000	IRRF - OUTROS RENDIMENTOS - PRINCIPAL - PODER EXECUTIVO - PR	6.837,79	0,00	6.837,79
1113034101020000	IRRF - OUTROS RENDIMENTOS - PRINCIPAL - PODER EXECUTIVO - PR	2.849,41	0,00	2.849,41
1113034101030000	IRRF - OUTROS RENDIMENTOS - PRINCIPAL - PODER EXECUTIVO - PR	1.709,56	0,00	1.709,56
1113034102010000	IRRF - OUTROS RENDIMENTOS - PRINCIPAL - PODER LEGISLATIVO -	161,05	0,00	161,05
1113034102020000	IRRF - OUTROS RENDIMENTOS - PRINCIPAL - PODER LEGISLATIVO -	67,12	0,00	67,12
1113034102030000	IRRF - OUTROS RENDIMENTOS - PRINCIPAL - PODER LEGISLATIVO -	40,27	0,00	40,27
1118011101000000	IPTU - PRINCIPAL - PRÓPRIO	37.108,60	0,00	37.108,60
1118011102000000	IPTU - PRINCIPAL - MDE	15.462,04	0,00	15.462,04
1118011103000000	IPTU - PRINCIPAL - ASPS	9.277,17	0,00	9.277,17
1118011201000000	IPTU - MULTAS E JUROS DE MORA - PRÓPRIO	255,45	0,00	255,45
1118011202000000	IPTU - MULTAS E JUROS DE MORA - MDE	106,52	0,00	106,52
1118011203000000	IPTU - MULTAS E JUROS DE MORA - ASPS	63,89	0,00	63,89
1118011301000000	IPTU - DÍVIDA ATIVA - PRÓPRIO	4.583,76	0,00	4.583,76
1118011302000000	IPTU - DÍVIDA ATIVA - MDE	1.909,95	0,00	1.909,95
1118011303000000	IPTU - DÍVIDA ATIVA - ASPS	1.145,89	0,00	1.145,89
1118011401000000	IPTU - MULTAS E JUROS DE MORA DA DÍVIDA ATIVA - PRÓPRIO	997,63	0,00	997,63
1118011402000000	IPTU - MULTAS E JUROS DE MORA DA DÍVIDA ATIVA - MDE	415,93	0,00	415,93
1118011403000000	IPTU - MULTAS E JUROS DE MORA DA DÍVIDA ATIVA - ASPS	249,52	0,00	249,52



Cód. Conta	Descrição	Valor Contábil	Adição/Exclusão	Valor Ajustado
1118014101000000	ITBI - PRINCIPAL - PRÓPRIO	57.791,13	0,00	57.791,13
1118014102000000	ITBI - PRINCIPAL - MDE	24.079,67	0,00	24.079,67
1118014103000000	ITBI - PRINCIPAL - ASPS	14.447,80	0,00	14.447,80
1118023101000000	ISS - PRINCIPAL - PRÓPRIO	548.282,13	0,00	548.282,13
1118023102000000	ISS - PRINCIPAL - MDE	228.451,67	0,00	228.451,67
1118023103000000	ISS - PRINCIPAL - ASPS	137.070,69	0,00	137.070,69
1118023201000000	ISS - MULTAS E JUROS DE MORA - PRÓPRIO	1.958,24	0,00	1.958,24
1118023202000000	ISS - MULTAS E JUROS DE MORA - MDE	816,07	0,00	816,07
1118023203000000	ISS - MULTAS E JUROS DE MORA - ASPS	489,56	0,00	489,56
1118023301000000	ISS - DÍVIDA ATIVA - PRÓPRIO	4,93	0,00	4,93
1118023302000000	ISS - DÍVIDA ATIVA - MDE	2,06	0,00	2,06
1118023303000000	ISS - DÍVIDA ATIVA - ASPS	1,23	0,00	1,23
1118023401000000	ISS - MULTAS E JUROS DE MORA DA DÍVIDA ATIVA - PRÓPRIO	0,12	0,00	0,12
1118023402000000	ISS - MULTAS E JUROS DE MORA DA DÍVIDA ATIVA - MDE	0,06	0,00	0,06
1118023403000000	ISS - MULTAS E JUROS DE MORA DA DÍVIDA ATIVA - ASPS	0,06	0,00	0,06
1718012101000000	COTA-PARTE DO FPM - COTA MENSAL - PRINCIPAL - PRÓPRIO	5.780.784,66	0,00	5.780.784,66
1718012102000000	COTA-PARTE DO FPM - COTA MENSAL - PRINCIPAL - MDE	480.140,20	0,00	480.140,20
1718012103000000	COTA-PARTE DO FPM - COTA MENSAL - PRINCIPAL - ASPS	1.440.420,64	0,00	1.440.420,64
1718012104000000	COTA-PARTE DO FPM - COTA MENSAL - PRINCIPAL - FUNDEB	1.901.458,76	0,00	1.901.458,76
1718014101000000	COTA-PARTE DO FPM - 1% COTA ENTREGUE NO MÊS DE JULHO - PRINC	317.160,61	0,00	317.160,61
1718014102000000	COTA-PARTE DO FPM - 1% COTA ENTREGUE NO MÊS DE JULHO - PRINC	132.150,26	0,00	132.150,26
1718014103000000	COTA-PARTE DO FPM - 1% COTA ENTREGUE NO MÊS DE JULHO - PRINC	79.290,15	0,00	79.290,15
1718015101000000	COTA-PARTE DO ITR - PRINCIPAL - PRÓPRIO	22.798,86	0,00	22.798,86
1718015102000000	COTA-PARTE DO ITR - PRINCIPAL - MDE	1.899,91	0,00	1.899,91
1718015103000000	COTA-PARTE DO ITR - PRINCIPAL - ASPS	5.699,72	0,00	5.699,72
1718015104000000	COTA-PARTE DO ITR - PRINCIPAL - FUNDEB	7.599,50	0,00	7.599,50
1728011101000000	COTA-PARTE DO ICMS - PRINCIPAL - PRÓPRIO	2.073.751,27	0,00	2.073.751,27
1728011102000000	COTA-PARTE DO ICMS - PRINCIPAL - MDE	172.812,63	0,00	172.812,63
1728011103000000	COTA-PARTE DO ICMS - PRINCIPAL - ASPS	518.437,84	0,00	518.437,84
1728011104000000	COTA-PARTE DO ICMS - PRINCIPAL - FUNDEB	691.250,40	0,00	691.250,40
1728012101000000	COTA-PARTE DO IPVA - PRINCIPAL - PRÓPRIO	262.152,12	0,00	262.152,12
1728012102000000	COTA-PARTE DO IPVA - PRINCIPAL - MDE	21.846,04	0,00	21.846,04
1728012103000000	COTA-PARTE DO IPVA - PRINCIPAL - ASPS	65.538,01	0,00	65.538,01
1728012104000000	COTA-PARTE DO IPVA - PRINCIPAL - FUNDEB	87.383,75	0,00	87.383,75
1728013101000000	COTA-PARTE DO IPI - MUNICÍPIOS - PRINCIPAL - PRÓPRIO	21.479,30	0,00	21.479,30
1728013102000000	COTA-PARTE DO IPI - MUNICÍPIOS - PRINCIPAL - MDE	1.789,95	0,00	1.789,95
1728013103000000	COTA-PARTE DO IPI - MUNICÍPIOS - PRINCIPAL - ASPS	5.369,85	0,00	5.369,85
1728013104000000	COTA-PARTE DO IPI - MUNICÍPIOS - PRINCIPAL - FUNDEB	7.159,77	0,00	7.159,77
SUBTOTAL		15.486.605,43	0,00	15.486.605,43



52201033209373235

TOTAL I - Base Receita Educação (MDE + FUNDEB) - 25% da Receita Ajustada **3.871.651,36**

3.2.2 Base de Cálculo Constitucional da Receita da Educação (MDE + FUNDEB), a Partir dos Recursos Vinculados

Cód. Recurso	Descrição	Valor Contábil	Adição/Exclusão	Valor Ajustado
20	RECEITA TRIBUTÁRIA	347.059,44	0,00	347.059,44
20	TRANSFERÊNCIAS CORRENTES	810.638,99	0,00	810.638,99
31	TRANSFERÊNCIAS CORRENTES	2.694.852,18	0,00	2.694.852,18
TOTAL II		3.852.550,61	0,00	3.852.550,61

Valor Total da Base Constitucional da Receita da Educação calculada pelas contas diferente do Valor Total da Base Constitucional da Receita da Educação calculada pelos recursos vinculados

3.2.3 Cálculo da Despesa Constitucional com Educação (MDE + FUNDEB), por Recursos Vinculados

Cód. Recurso	Descrição da Subfunção	Valor Contábil	Adição/Exclusão	Valor Ajustado
20	ADMINISTRACAO GERAL	685.490,07	0,00	685.490,07
20	ENSINO FUNDAMENTAL	202.673,54	0,00	202.673,54
20	TRANSPORTE RODOVIARIO	115.836,55	0,00	115.836,55
31	ENSINO FUNDAMENTAL	2.282.711,05	0,00	2.282.711,05
31	EDUCACAO INFANTIL	200.866,01	0,00	200.866,01
SUBTOTAL I		3.487.577,22	0,00	3.487.577,22

Despesas Não Computáveis

Cód. Recurso	Natureza de Despesa	Valor Contábil	Adição/Exclusão	Valor Ajustado
20	33903023000000 - ADMINISTRACAO GERAL	47.658,00	0,00	47.658,00
20	33900856010000 - ADMINISTRACAO GERAL	1.298,81	0,00	1.298,81
20	33900811010000 - ADMINISTRACAO GERAL	65.974,14	0,00	65.974,14
SUBTOTAL II		114.930,95	0,00	114.930,95

Total das Despesas Custeadas com Superávit do FUNDEB (1º quadrimestre)

Cód. Recurso	Descrição	Valor Ajustado
31	FUNDEB	0,00
SUBTOTAL III		0,00

Cancelamentos de Restos a Pagar no Exercício

Cód. Recurso	Descrição	Valor Digitado
20	MDE	0,00
31	FUNDEB	0,00
SUBTOTAL IV		0,00


(+) Perda com o FUNDEB	188.149,54	0,00	188.149,54
(-) Desp. Liq. com Rend. da MDE + FUNDEB	110.530,87	0,00	110.530,87
SUBTOTAL V	77.618,67	0,00	77.618,67

TOTAL - Gastos Constitucionais com Educação (MDE + FUNDEB)	22,28	% de Aplicação	Valor Aplicado
			3.450.264,94

3.2.4 Despesas Executadas como Contrapartida da Educação

Cód. Contrapartida	Cód. RV	Descrição da Subfunção	Valor Contábil	Adição/Exclusão	Valor Ajustado
TOTAL			0,00	0,00	0,00

3.3 Índices Constitucionais Referentes ao FUNDEB



52201033209373235

3.3.1 Base de Cálculo Constitucional da Receita do FUNDEB, a Partir das Contas

Cód. Conta	Descrição	Valor Contábil	Adição/Exclusão	Valor Ajustado
SELEÇÃO AUTOMÁTICA				
1718012101000000	COTA-PARTE DO FPM - COTA MENSAL - PRINCIPAL - PRÓPRIO	5.780.784,66	0,00	5.780.784,66
1718012102000000	COTA-PARTE DO FPM - COTA MENSAL - PRINCIPAL - MDE	480.140,20	0,00	480.140,20
1718012103000000	COTA-PARTE DO FPM - COTA MENSAL - PRINCIPAL - ASPS	1.440.420,64	0,00	1.440.420,64
1718012104000000	COTA-PARTE DO FPM - COTA MENSAL - PRINCIPAL - FUNDEB	1.901.458,76	0,00	1.901.458,76
1718015101000000	COTA-PARTE DO ITR - PRINCIPAL - PRÓPRIO	22.798,86	0,00	22.798,86
1718015102000000	COTA-PARTE DO ITR - PRINCIPAL - MDE	1.899,91	0,00	1.899,91
1718015103000000	COTA-PARTE DO ITR - PRINCIPAL - ASPS	5.699,72	0,00	5.699,72
1718015104000000	COTA-PARTE DO ITR - PRINCIPAL - FUNDEB	7.599,50	0,00	7.599,50
1728011101000000	COTA-PARTE DO ICMS - PRINCIPAL - PRÓPRIO	2.073.751,27	0,00	2.073.751,27
1728011102000000	COTA-PARTE DO ICMS - PRINCIPAL - MDE	172.812,63	0,00	172.812,63
1728011103000000	COTA-PARTE DO ICMS - PRINCIPAL - ASPS	518.437,84	0,00	518.437,84
1728011104000000	COTA-PARTE DO ICMS - PRINCIPAL - FUNDEB	691.250,40	0,00	691.250,40
1728012101000000	COTA-PARTE DO IPVA - PRINCIPAL - PRÓPRIO	262.152,12	0,00	262.152,12
1728012102000000	COTA-PARTE DO IPVA - PRINCIPAL - MDE	21.846,04	0,00	21.846,04
1728012103000000	COTA-PARTE DO IPVA - PRINCIPAL - ASPS	65.538,01	0,00	65.538,01
1728012104000000	COTA-PARTE DO IPVA - PRINCIPAL - FUNDEB	87.383,75	0,00	87.383,75
1728013101000000	COTA-PARTE DO IPI - MUNICÍPIOS - PRINCIPAL - PRÓPRIO	21.479,30	0,00	21.479,30
1728013102000000	COTA-PARTE DO IPI - MUNICÍPIOS - PRINCIPAL - MDE	1.789,95	0,00	1.789,95
1728013103000000	COTA-PARTE DO IPI - MUNICÍPIOS - PRINCIPAL - ASPS	5.369,85	0,00	5.369,85
1728013104000000	COTA-PARTE DO IPI - MUNICÍPIOS - PRINCIPAL - FUNDEB	7.159,77	0,00	7.159,77
SUBTOTAL		13.569.773,18	0,00	13.569.773,18

Total I - Base Receita do FUNDEB - 20% da Receita Ajustada

2.713.954,64

3.3.2 Base de Cálculo Constitucional da Receita do FUNDEB, a Partir dos Recursos

Cód. Recurso	Descrição	Valor Contábil	Adição/Exclusão	Valor Ajustado
31	TRANSFERÊNCIAS CORRENTES	2.694.852,18	0,00	2.694.852,18
TOTAL II		2.694.852,18	0,00	2.694.852,18

Total da Base Constitucional da Receita do FUNDEB calculada pelas contas diferente do Valor Total da Base Constitucional da Receita do FUNDEB calculada pelos recursos vinculados


3.3.3 Cálculo da Despesa Constitucional com FUNDEB, a Partir dos Recursos

Cód. Recurso	Descrição da Subfunção	Valor Contábil	Adição/Exclusão	Valor Ajustado
31	ENSINO FUNDAMENTAL	2.282.711,05	0,00	2.282.711,05
31	EDUCACAO INFANTIL	200.866,01	0,00	200.866,01
SUBTOTAL I		2.483.577,06	0,00	2.483.577,06

Despesas Não Computáveis

Cód. Recurso	Natureza de Despesa	Valor Contábil	Adição/Exclusão	Valor Ajustado
SUBTOTAL II		0,00	0,00	0,00

Total das Despesas Custeadas com Superávit do FUNDEB (1º quadrimestre)



52201033209373235

Cód. Recurso	Descrição	Valor Ajustado
31	FUNDEB	0,00
SUBTOTAL III		0,00

Cancelamentos de Restos a Pagar no Exercício

Cód Recurso	Descrição	Valor Digitado
31	FUNDEB	0,00
SUBTOTAL IV		0,00

(+) Perda com o FUNDEB	188.149,54	0,00	188.149,54
(-) Desp. Liq. com Rend. do FUNDEB	63.838,83	0,00	63.838,83
SUBTOTAL V	124.310,71	0,00	124.310,71

	% de Aplicação	Valor Aplicado
TOTAL - Gastos Constitucionais com FUNDEB	19,22	2.607.887,77

3.3.4 Cálculo da Proporção de 70% destinada ao pagamento dos Profissionais da Educação Básica (art. 212-A, inciso XI, CF)

3.3.4.1 Base de Cálculo para aplicação dos 70% dos Recursos do FUNDEB - Exercício de 2022

Cód. Conta	Descrição da Subfunção	Valor Contábil	Adição/Exclusão	Valor Ajustado
SELEÇÃO AUTOMÁTICA				
1321001101020000	REMUNERAÇÃO DE DEPÓSITOS BANCÁRIOS DE RECURSOS VINCULADOS -	63.838,83	0,00	63.838,83
1758011100000000	TRANSFERÊNCIAS DE RECURSOS DO FUNDO DE MANUTENÇÃO E DESENVOL	2.506.853,31	0,00	2.506.853,31
91758011100000000	(R) DEDUCOES DA TRANSFERÊNCIAS DE RECURSOS DO FUNDO DE MANUT	-150,73	0,00	-150,73
Total		2.570.541,41	0,00	2.570.541,41

Base da Receita - 70% do Retorno do FUNDEB	1.799.378,99
---	---------------------

3.3.4.2 Aplicação dos Recursos do FUNDEB destinada ao pagamento dos Profissionais do Magistério - Exercício de 2022

Cód. Recurso	Descrição da Subfunção	Valor Contábil	Adição/Exclusão	Valor Ajustado
31	ENSINO FUNDAMENTAL	2.277.641,05	0,00	2.277.641,05
31	EDUCACAO INFANTIL	200.866,01	0,00	200.866,01
SUBTOTAL I		2.478.507,06	0,00	2.478.507,06

Despesas Não Computáveis

Cód. Recurso	Natureza de Despesa	Valor Contábil	Adição/Exclusão	Valor Ajustado
SUBTOTAL II		0,00	0,00	0,00

TOTAL	2.478.507,06	0,00	2.478.507,06
--------------	---------------------	-------------	---------------------


% de Aplicação	96,42
-----------------------	--------------

3.3.5 Cálculo da Base de Verificação do § 3º do art. 25 da Lei Federal 14.113/20

3.3.5.1 Base de Cálculo dos Recursos Recebidos do FUNDEB - Exercício Anterior

Base de Cálculo das Receitas de Impostos e Transferências do FUNDEB - Exercício Anterior 2021

Cod.	Descrição	Valor Contábil	Adição/Exclusão	Valor Ajustado
31 / 1758011100000000	TRANSFERÊNCIAS DE RECURSOS DO FUNDO DE MANUTENÇÃO E DESENVOL	3.282.503,20	0,00	3.282.503,20



52201033209373235

Cod.	Descrição	Valor Contábil	Adição/Exclusão	Valor Ajustado
31 / 1321001101020000	REMUNERAÇÃO DE DEPÓSITOS BANCÁRIOS DE RECURSOS VINCULADOS -	22.300,60	0,00	22.300,60
SUBTOTAL I		3.304.803,80	0,00	3.304.803,80
Valor Máximo para aplicação no 1º quadrimestre do exercício a ser considerado no percentual constitucional 10%				330.480,38

Base de Cálculo das Receitas do FUNDEB de Complementação da União - Exercício Anterior 2021

Cod.	Descrição	Valor Contábil	Adição/Exclusão	Valor Ajustado
SUBTOTAL II		0,00	0,00	0,00
Valor máximo para aplicação no 1º quadrimestre do exercício que não será considerado no percentual constitucional 10%				0,00
TOTAL				3.304.803,80
Limite TOTAL para aplicação no 1º quadrimestre do exercício: 10%				330.480,38

3.3.5.2 Despesas Custeadas com Superávit do FUNDEB (1º Quadrimestre de 2022)

Cod. Recurso	Descrição	Valor Contábil	Adição/Exclusão	Valor Ajustado
TOTAL		0,00	0,00	0,00
Total Considerado para fins de Limite Constitucional				0,00

3.5 Índices Constitucionais Referentes à Saúde - ASPS

3.5.1 Base de Cálculo Constitucional da Receita da Saúde (ASPS), a Partir das Contas

Cód. Conta	Descrição	Valor Contábil	Adição/Exclusão	Valor Ajustado
SELEÇÃO AUTOMÁTICA				
1113031101010000	IRRF SOBRE RENDIMENTOS DO TRABALHO - PRINCIPAL - ATIVOS/INA	168.150,37	0,00	168.150,37
1113031101020000	IRRF SOBRE RENDIMENTOS DO TRABALHO - PRINCIPAL - ATIVOS/INA	70.063,19	0,00	70.063,19
1113031101030000	IRRF SOBRE RENDIMENTOS DO TRABALHO - PRINCIPAL - ATIVOS/INA	42.037,80	0,00	42.037,80
1113031102010000	IRRF SOBRE RENDIMENTOS DO TRABALHO - PRINCIPAL - ATIVOS/INA	6.805,72	0,00	6.805,72
1113031102020000	IRRF SOBRE RENDIMENTOS DO TRABALHO - PRINCIPAL - ATIVOS/INA	2.835,75	0,00	2.835,75
1113031102030000	IRRF SOBRE RENDIMENTOS DO TRABALHO - PRINCIPAL - ATIVOS/INA	1.701,43	0,00	1.701,43
1113034101010000	IRRF - OUTROS RENDIMENTOS - PRINCIPAL - PODER EXECUTIVO - PR	6.837,79	0,00	6.837,79
1113034101020000	IRRF - OUTROS RENDIMENTOS - PRINCIPAL - PODER EXECUTIVO - PR	2.849,41	0,00	2.849,41
1113034101030000	IRRF - OUTROS RENDIMENTOS - PRINCIPAL - PODER EXECUTIVO - PR	1.709,56	0,00	1.709,56
1113034102010000	IRRF - OUTROS RENDIMENTOS - PRINCIPAL - PODER LEGISLATIVO -	161,05	0,00	161,05
1113034102020000	IRRF - OUTROS RENDIMENTOS - PRINCIPAL - PODER LEGISLATIVO -	67,12	0,00	67,12
1113034102030000	IRRF - OUTROS RENDIMENTOS - PRINCIPAL - PODER LEGISLATIVO -	40,27	0,00	40,27
1118011101000000	IPTU - PRINCIPAL - PRÓPRIO	37.108,60	0,00	37.108,60
1118011102000000	IPTU - PRINCIPAL - MDE	15.462,04	0,00	15.462,04
1118011103000000	IPTU - PRINCIPAL - ASPS	9.277,17	0,00	9.277,17
1118011201000000	IPTU - MULTAS E JUROS DE MORA - PRÓPRIO	255,45	0,00	255,45
1118011202000000	IPTU - MULTAS E JUROS DE MORA - MDE	106,52	0,00	106,52



52201033209373235

Cód. Conta	Descrição	Valor Contábil	Adição/Exclusão	Valor Ajustado
1118011203000000	IPTU - MULTAS E JUROS DE MORA - ASPS	63,89	0,00	63,89
1118011301000000	IPTU - DÍVIDA ATIVA - PRÓPRIO	4.583,76	0,00	4.583,76
1118011302000000	IPTU - DÍVIDA ATIVA - MDE	1.909,95	0,00	1.909,95
1118011303000000	IPTU - DÍVIDA ATIVA - ASPS	1.145,89	0,00	1.145,89
1118011401000000	IPTU - MULTAS E JUROS DE MORA DA DÍVIDA ATIVA - PRÓPRIO	997,63	0,00	997,63
1118011402000000	IPTU - MULTAS E JUROS DE MORA DA DÍVIDA ATIVA - MDE	415,93	0,00	415,93
1118011403000000	IPTU - MULTAS E JUROS DE MORA DA DÍVIDA ATIVA - ASPS	249,52	0,00	249,52
1118014101000000	ITBI - PRINCIPAL - PRÓPRIO	57.791,13	0,00	57.791,13
1118014102000000	ITBI - PRINCIPAL - MDE	24.079,67	0,00	24.079,67
1118014103000000	ITBI - PRINCIPAL - ASPS	14.447,80	0,00	14.447,80
1118023101000000	ISS - PRINCIPAL - PRÓPRIO	548.282,13	0,00	548.282,13
1118023102000000	ISS - PRINCIPAL - MDE	228.451,67	0,00	228.451,67
1118023103000000	ISS - PRINCIPAL - ASPS	137.070,69	0,00	137.070,69
1118023201000000	ISS - MULTAS E JUROS DE MORA - PRÓPRIO	1.958,24	0,00	1.958,24
1118023202000000	ISS - MULTAS E JUROS DE MORA - MDE	816,07	0,00	816,07
1118023203000000	ISS - MULTAS E JUROS DE MORA - ASPS	489,56	0,00	489,56
1118023301000000	ISS - DÍVIDA ATIVA - PRÓPRIO	4,93	0,00	4,93
1118023302000000	ISS - DÍVIDA ATIVA - MDE	2,06	0,00	2,06
1118023303000000	ISS - DÍVIDA ATIVA - ASPS	1,23	0,00	1,23
1118023401000000	ISS - MULTAS E JUROS DE MORA DA DÍVIDA ATIVA - PRÓPRIO	0,12	0,00	0,12
1118023402000000	ISS - MULTAS E JUROS DE MORA DA DÍVIDA ATIVA - MDE	0,06	0,00	0,06
1118023403000000	ISS - MULTAS E JUROS DE MORA DA DÍVIDA ATIVA - ASPS	0,06	0,00	0,06
1718012101000000	COTA-PARTE DO FPM - COTA MENSAL - PRINCIPAL - PRÓPRIO	5.780.784,66	0,00	5.780.784,66
1718012102000000	COTA-PARTE DO FPM - COTA MENSAL - PRINCIPAL - MDE	480.140,20	0,00	480.140,20
1718012103000000	COTA-PARTE DO FPM - COTA MENSAL - PRINCIPAL - ASPS	1.440.420,64	0,00	1.440.420,64
1718012104000000	COTA-PARTE DO FPM - COTA MENSAL - PRINCIPAL - FUNDEB	1.901.458,76	0,00	1.901.458,76
1718015101000000	COTA-PARTE DO ITR - PRINCIPAL - PRÓPRIO	22.798,86	0,00	22.798,86
1718015102000000	COTA-PARTE DO ITR - PRINCIPAL - MDE	1.899,91	0,00	1.899,91
1718015103000000	COTA-PARTE DO ITR - PRINCIPAL - ASPS	5.699,72	0,00	5.699,72
1718015104000000	COTA-PARTE DO ITR - PRINCIPAL - FUNDEB	7.599,50	0,00	7.599,50
1728011101000000	COTA-PARTE DO ICMS - PRINCIPAL - PRÓPRIO	2.073.751,27	0,00	2.073.751,27
1728011102000000	COTA-PARTE DO ICMS - PRINCIPAL - MDE	172.812,63	0,00	172.812,63
1728011103000000	COTA-PARTE DO ICMS - PRINCIPAL - ASPS	518.437,84	0,00	518.437,84
1728011104000000	COTA-PARTE DO ICMS - PRINCIPAL - FUNDEB	691.250,40	0,00	691.250,40
1728012101000000	COTA-PARTE DO IPVA - PRINCIPAL - PRÓPRIO	262.152,12	0,00	262.152,12
1728012102000000	COTA-PARTE DO IPVA - PRINCIPAL - MDE	21.846,04	0,00	21.846,04
1728012103000000	COTA-PARTE DO IPVA - PRINCIPAL - ASPS	65.538,01	0,00	65.538,01
1728012104000000	COTA-PARTE DO IPVA - PRINCIPAL - FUNDEB	87.383,75	0,00	87.383,75
1728013101000000	COTA-PARTE DO IPI - MUNICÍPIOS - PRINCIPAL - PRÓPRIO	21.479,30	0,00	21.479,30
1728013102000000	COTA-PARTE DO IPI - MUNICÍPIOS - PRINCIPAL - MDE	1.789,95	0,00	1.789,95
1728013103000000	COTA-PARTE DO IPI - MUNICÍPIOS - PRINCIPAL - ASPS	5.369,85	0,00	5.369,85



52201033209373235

Cód. Conta	Descrição	Valor Contábil	Adição/Exclusão	Valor Ajustado
1728013104000000	COTA-PARTE DO IPI - MUNICÍPIOS - PRINCIPAL - FUNDEB	7.159,77	0,00	7.159,77
SUBTOTAL I		14.958.004,41	0,00	14.958.004,41
TOTAL I - Base Receita Saúde (ASPS) - 15% da Receita Ajustada				2.243.700,66

3.5.2 Base de Cálculo Constitucional da Receita da Saúde (ASPS), a Partir dos Recursos Vinculados

Cód. Recurso	Descrição	Valor Contábil	Adição/Exclusão	Valor Ajustado
40	RECEITA TRIBUTÁRIA	208.234,87	0,00	208.234,87
40	TRANSFERÊNCIAS CORRENTES	2.114.756,21	0,00	2.114.756,21
TOTAL II		2.322.991,08	0,00	2.322.991,08

3.5.3 Cálculo da Despesa Constitucional com Saúde (ASPS), por Recursos Vinculados

Cód. Recurso	Descrição da Subfunção	Valor Contábil	Adição/Exclusão	Valor Ajustado
40	ADMINISTRACAO GERAL	407.636,52	0,00	407.636,52
40	ATENCAO BASICA	1.890.297,88	0,00	1.890.297,88
40	SUPORTE PROFILATICO E TERAPEUTICO	234.153,34	0,00	234.153,34
SUBTOTAL I		2.532.087,74	0,00	2.532.087,74

Despesas Não Computáveis

Cód. Recurso	Cód. Conta	Valor Contábil	Adição/Exclusão	Valor Ajustado
40	33900811010000	17.802,67	0,00	17.802,67
40	33900856010000	56,47	0,00	56,47
SUBTOTAL II		17.859,14	0,00	17.859,14

RPNP do Exercício Atual com Insuficiência Financeira

Cód. Recurso	Descrição	Valor Contábil
--------------	-----------	----------------

(-) Cancelamentos de Restos a Pagar no Exercício

Cód. Recurso	Descrição	Valor Digitado
40	ASPS	0,00
SUBTOTAL III		0,00

(-) Despesa Liquidada com Rendimentos das ASPS	16.025,08	0,00	16.025,08
SUBTOTAL IV	16.025,08	0,00	16.025,08


TOTAL V - Gastos Constitucionais com Saúde (ASPS)	16,70		2.498.203,52
--	--------------	--	---------------------

3.5.4 Despesas Executadas como Contrapartida da Saúde

Cód. Contrapartida	Cód. RV	Descrição da Subfunção	Valor Contábil	Adição/Exclusão	Valor Ajustado
TOTAL			0,00	0,00	0,00


4. Avisos Exibidos na Verificação dos Arquivos Texto

4.1 Avisos Exibidos



Nome do Arquivo	Cód. de Erro	Linha	Campo	Status	Descrição
EMPENHO.TXT	EMP_67	0	0	JUSTIF.	Não existe nenhum empenho com Característica Peculiar entre 901 e 906 no arquivo EMPENHO.TXT
EMPENHO.TXT	EMP_73	0	0	INFO	O percentual de ocorrências de Modalidade da Licitação/Forma de Contratação em "NSA - Não se aplica" equivale a 40,507%
EMPENHO.TXT	EMP_86	0	0	INFO	100,00% das 122 licitações desta remessa foram cadastradas no Licitacon para fins de controle pelos critérios apresentados no Ofício Circular da DCF 002/2020 e alterações.
LIQUIDAC.TXT	LIQ_38	0	0	INFO	O percentual de ocorrências do campo Existe Contrato/Termo em "N = Não" ou "X = Não se aplica" equivale a 46,163%
LIQUIDAC.TXT	LIQ_39	0	0	INFO	O percentual de ocorrências do campo Existe Nota Fiscal em "N = Não" ou "X = Não se Aplica" equivale a 11,656%
LIQUIDAC.TXT	LIQ_44	0	0	INFO	100,00% dos 122 contratos da remessa foram cadastrados no Licitacon para fins de controle pelos critérios apresentados no Ofício Circular da DCF 002/2020 e alterações.
BAL_VER.TXT	BAV_66	0	0	JUSTIF.	Saldo Atual (Saldo Final) da Conta 114110904030000 do arquivo BVER_ENC.TXT do exercício anterior (R\$ 280.935,31) diferente do Saldo Anterior (Saldo Inicial) do arquivo BAL_VER.TXT do exercício atual (R\$ 0,00).
BAL_VER.TXT	BAV_66	0	0	JUSTIF.	Saldo Atual (Saldo Final) da Conta 114110904040000 do arquivo BVER_ENC.TXT do exercício anterior (R\$ 595.163,85) diferente do Saldo Anterior (Saldo Inicial) do arquivo BAL_VER.TXT do exercício atual (R\$ 0,00).
BAL_VER.TXT	BAV_66	0	0	JUSTIF.	Saldo Atual (Saldo Final) da Conta 114110904060000 do arquivo BVER_ENC.TXT do exercício anterior (R\$ 303.447,44) diferente do Saldo Anterior (Saldo Inicial) do arquivo BAL_VER.TXT do exercício atual (R\$ 0,00).
BAL_VER.TXT	BAV_66	0	0	JUSTIF.	Saldo Atual (Saldo Final) da Conta 114110904080000 do arquivo BVER_ENC.TXT do exercício anterior (R\$ 491.968,97) diferente do Saldo Anterior (Saldo Inicial) do arquivo BAL_VER.TXT do exercício atual (R\$ 0,00).
BAL_VER.TXT	BAV_66	0	0	JUSTIF.	Saldo Atual (Saldo Final) da Conta 114110904090000 do arquivo BVER_ENC.TXT do exercício anterior (R\$ 2.543.765,01) diferente do Saldo Anterior (Saldo Inicial) do arquivo BAL_VER.TXT do exercício atual (R\$ 0,00).
BAL_VER.TXT	BAV_66	0	0	JUSTIF.	Saldo Atual (Saldo Final) da Conta 114110904100000 do arquivo BVER_ENC.TXT do exercício anterior (R\$ 256.858,87) diferente do Saldo Anterior (Saldo Inicial) do arquivo BAL_VER.TXT do exercício atual (R\$ 0,00).
BAL_VER.TXT	BAV_66	0	0	JUSTIF.	Saldo Atual (Saldo Final) da Conta 114110904110000 do arquivo BVER_ENC.TXT do exercício anterior (R\$ 907.673,02) diferente do Saldo Anterior (Saldo Inicial) do arquivo BAL_VER.TXT do exercício atual (R\$ 0,00).
BAL_VER.TXT	BAV_66	0	0	JUSTIF.	Saldo Atual (Saldo Final) da Conta 114110904120000 do arquivo BVER_ENC.TXT do exercício anterior (R\$ 234.194,13) diferente do Saldo Anterior (Saldo Inicial) do arquivo BAL_VER.TXT do exercício atual (R\$ 0,00).
BAL_VER.TXT	BAV_66	0	0	JUSTIF.	Saldo Atual (Saldo Final) da Conta 114110904130000 do arquivo BVER_ENC.TXT do exercício anterior (R\$ 100.101,28) diferente do Saldo Anterior (Saldo Inicial) do arquivo BAL_VER.TXT do exercício atual (R\$ 0,00).
BAL_VER.TXT	BAV_66	0	0	JUSTIF.	Saldo Atual (Saldo Final) da Conta 114110906010000 do arquivo BVER_ENC.TXT do exercício anterior (R\$ 1.250.586,07) diferente do Saldo Anterior (Saldo Inicial) do arquivo BAL_VER.TXT do exercício atual (R\$ 0,00).
BAL_VER.TXT	ARQ_04	0	0	AVISO	O número de Avisos ultrapassou o Limite na Rotina BAV_66
CTA_DISP.TXT	CTV_31	0	0	JUSTIF.	Código de Recurso Vinculado 1167, do arquivo BAL_REC.TXT, não identificado no arquivo CTA_DISP.TXT
RECEITA.TXT	RET_30	0	0	AVISO	Código da Receita Orçamentária: 2200000000000000 possui Meta de Arrecadação no 1º Bimestre zerada ref. Receita Orçamentária de segundo nível
RECEITA.TXT	RET_31	0	0	AVISO	Código da Receita Orçamentária: 1900000000000000 possui Meta de Arrecadação no 2º Bimestre zerada ref. Receita Orçamentária de segundo nível
RECEITA.TXT	RET_31	0	0	AVISO	Código da Receita Orçamentária: 2200000000000000 possui Meta de Arrecadação no 2º Bimestre zerada ref. Receita Orçamentária de segundo nível
RECEITA.TXT	RET_32	0	0	AVISO	Código da Receita Orçamentária: 2200000000000000 possui Meta de Arrecadação no 3º Bimestre zerada ref. Receita Orçamentária de segundo nível
RECEITA.TXT	RET_32	0	0	AVISO	Código da Receita Orçamentária: 7900000000000000 possui Meta de Arrecadação no 3º Bimestre zerada ref. Receita Orçamentária de segundo nível
RECEITA.TXT	RET_33	0	0	AVISO	Código da Receita Orçamentária: 2200000000000000 possui Meta de Arrecadação no 4º Bimestre zerada ref. Receita Orçamentária de segundo nível
RECEITA.TXT	RET_33	0	0	AVISO	Código da Receita Orçamentária: 7900000000000000 possui Meta de Arrecadação no 4º Bimestre zerada ref. Receita Orçamentária de segundo nível
RECEITA.TXT	RET_34	0	0	AVISO	Código da Receita Orçamentária: 2200000000000000 possui Meta de Arrecadação no 5º Bimestre zerada ref. Receita Orçamentária de segundo nível
RECEITA.TXT	RET_34	0	0	AVISO	Código da Receita Orçamentária: 7900000000000000 possui Meta de Arrecadação no 5º Bimestre zerada ref. Receita Orçamentária de segundo nível

4.2 Avisos Justificados pela Entidade



52201033209373235

Descrição: EMP_67 - Não existe nenhum empenho com Característica Peculiar entre 901 e 906 no arquivo EMPENHO.TXT

Justificativa: Serão analisadas as inconsistências.

Descrição: BAV_66 - Saldo Atual (Saldo Final) da Conta 114110904030000 do arquivo BVER_ENC.TXT do exercício anterior (R\$ 280.935,31) diferente do Saldo Anterior (Saldo Inicial) do arquivo BAL_VER.TXT do exercício atual (R\$ 0,00).

Justificativa: Serão analisadas as inconsistências.

Descrição: BAV_66 - Saldo Atual (Saldo Final) da Conta 114110904040000 do arquivo BVER_ENC.TXT do exercício anterior (R\$ 595.163,85) diferente do Saldo Anterior (Saldo Inicial) do arquivo BAL_VER.TXT do exercício atual (R\$ 0,00).

Justificativa: Serão analisadas as inconsistências.

Descrição: BAV_66 - Saldo Atual (Saldo Final) da Conta 114110904060000 do arquivo BVER_ENC.TXT do exercício anterior (R\$ 303.447,44) diferente do Saldo Anterior (Saldo Inicial) do arquivo BAL_VER.TXT do exercício atual (R\$ 0,00).

Justificativa: Serão analisadas as inconsistências.

Descrição: BAV_66 - Saldo Atual (Saldo Final) da Conta 114110904080000 do arquivo BVER_ENC.TXT do exercício anterior (R\$ 491.968,97) diferente do Saldo Anterior (Saldo Inicial) do arquivo BAL_VER.TXT do exercício atual (R\$ 0,00).

Justificativa: Serão analisadas as inconsistências.

Descrição: BAV_66 - Saldo Atual (Saldo Final) da Conta 114110904090000 do arquivo BVER_ENC.TXT do exercício anterior (R\$ 2.543.765,01) diferente do Saldo Anterior (Saldo Inicial) do arquivo BAL_VER.TXT do exercício atual (R\$ 0,00).

Justificativa: Serão analisadas as inconsistências.

Descrição: BAV_66 - Saldo Atual (Saldo Final) da Conta 114110904100000 do arquivo BVER_ENC.TXT do exercício anterior (R\$ 256.858,87) diferente do Saldo Anterior (Saldo Inicial) do arquivo BAL_VER.TXT do exercício atual (R\$ 0,00).

Justificativa: Serão analisadas as inconsistências.

Descrição: BAV_66 - Saldo Atual (Saldo Final) da Conta 114110904110000 do arquivo BVER_ENC.TXT do exercício anterior (R\$ 907.673,02) diferente do Saldo Anterior (Saldo Inicial) do arquivo BAL_VER.TXT do exercício atual (R\$ 0,00).

Justificativa: Serão analisadas as inconsistências.

Descrição: BAV_66 - Saldo Atual (Saldo Final) da Conta 114110904120000 do arquivo BVER_ENC.TXT do exercício anterior (R\$ 234.194,13) diferente do Saldo Anterior (Saldo Inicial) do arquivo BAL_VER.TXT do exercício atual (R\$ 0,00).

Justificativa: Serão analisadas as inconsistências.

Descrição: BAV_66 - Saldo Atual (Saldo Final) da Conta 114110904130000 do arquivo BVER_ENC.TXT do exercício anterior (R\$ 100.101,28) diferente do Saldo Anterior (Saldo Inicial) do arquivo BAL_VER.TXT do exercício atual (R\$ 0,00).

Justificativa: Serão analisadas as inconsistências.

Descrição: BAV_66 - Saldo Atual (Saldo Final) da Conta 114110906010000 do arquivo BVER_ENC.TXT do exercício anterior (R\$ 1.250.586,07) diferente do Saldo Anterior (Saldo Inicial) do arquivo BAL_VER.TXT do exercício atual (R\$ 0,00).

Justificativa: Serão analisadas as inconsistências.

Descrição: CTV_31 - Código de Recurso Vinculado 1167, do arquivo BAL_REC.TXT, não identificado no arquivo CTA_DISP.TXT

Justificativa: Serão analisadas as inconsistências.

5. Informações Referentes à Gestão Fiscal

5.1 Transparência da Gestão Fiscal


5.1.4 Disponibilização das Informações na Internet, em tempo real

Data	Endereço Eletrônico
27/05/2013	https://www.marianapimentel.rs.gov.br

Não foram inseridas observações.

5.3 Metas de Arrecadação

RECEITAS CORRENTES	META	REALIZADA
1º Bimestre	4.041.491,02	4.703.631,80
2º Bimestre	3.804.540,55	4.611.638,09
3º Bimestre	3.872.162,91	5.477.890,62
4º Bimestre	4.547.416,62	4.850.456,23
5º Bimestre	4.049.939,43	2.181.014,65
6º Bimestre	6.677.449,47	0,00



RECEITAS CORRENTES	META	REALIZADA
TOTAL	26.993.000,00	21.824.631,39
RECEITAS CORRENTES INTRA-ORÇAMENTÁRIAS	META	REALIZADA
1º Bimestre	224.737,83	373.115,44
2º Bimestre	178.416,78	341.767,88
3º Bimestre	118.809,84	335.262,55
4º Bimestre	123.091,48	333.699,52
5º Bimestre	117.994,53	165.462,88
6º Bimestre	333.949,54	0,00
TOTAL	1.097.000,00	1.549.308,27
RECEITAS DE CAPITAL	META	REALIZADA
1º Bimestre	1.519,23	829,75
2º Bimestre	1.519,23	2.003,55
3º Bimestre	1.596,15	117.831,87
4º Bimestre	1.692,30	3.231,05
5º Bimestre	1.769,24	2.617,23
6º Bimestre	301.903,85	0,00
TOTAL	310.000,00	126.513,45
RECEITAS DE CAPITAL INTRA-ORÇAMENTÁRIAS	META	REALIZADA
TOTAL	0,00	0,00
DEDUÇÕES DA RECEITA	META	REALIZADA
1º Bimestre	0,00	-671.075,79
2º Bimestre	0,00	-571.313,92
3º Bimestre	0,00	-634.264,58
4º Bimestre	0,00	-562.727,44
5º Bimestre	0,00	-256.850,12
6º Bimestre	-3.400.000,00	0,00
TOTAL	-3.400.000,00	-2.696.231,85
TOTAL DA RECEITA	25.000.000,00	20.804.221,26

5.5 Informações para Emissão de Certidão - Art. 21 da Resolução do Senado Federal n.º 43/2001

5.5.1 Poder Executivo

Não houve captação de recursos a título de antecipação de receita de tributo ou contribuição cujo fato gerador ainda não tenha ocorrido, sem prejuízo do disposto no § 7º do artigo 150 da Constituição Federal, no exercício de 2021.

Não houve captação de recursos a título de antecipação de receita de tributo ou contribuição cujo fato gerador ainda não tenha ocorrido, sem prejuízo do disposto no § 7º do artigo 150 da Constituição Federal, no exercício de 2022.

Não houve recebimento antecipado de valores de empresa em que o Poder Público detenha, direta ou indiretamente, a maioria do capital social com direito a voto, salvo lucros e dividendos, na forma da legislação, no exercício de 2021.

Não houve recebimento antecipado de valores de empresa em que o Poder Público detenha, direta ou indiretamente, a maioria do capital social com direito a voto, salvo lucros e dividendos, na forma da legislação, no exercício de 2022.

Não ocorreu assunção direta de compromisso, confissão de dívida ou operação assemelhada com fornecedores de bens, mercadorias ou serviços, mediante emissão, aceite ou aval de títulos de crédito, no exercício de 2021.

Não ocorreu assunção direta de compromisso, confissão de dívida ou operação assemelhada com fornecedores de bens, mercadorias ou serviços, mediante emissão, aceite ou aval de títulos de crédito, no exercício de 2022.

Não ocorreu assunção de obrigação, sem autorização orçamentária, com fornecedores para pagamento a posteriori de bens e serviços, no exercício de 2021.



52201033209373235

Não ocorreu assunção de obrigação, sem autorização orçamentária, com fornecedores para pagamento a posteriori de bens e serviços, no exercício de 2022.

6. Cadastro de Administradores da Entidade

6.1 Administradores da Entidade

Poder Executivo

Identificação do(a) Administrador

Nome: Luiz Renato Mileski Gonczoroski

CPF: 18644813072

Cargo/Função: Prefeito

Mandato - Início e Término: 01/01/2021 a 31/12/2024

Substitutos:

CPF: 90536541000

Nome: Carlos Roberto Golanski de Souza

Cargo: Prefeito em exercício

Substituições:

Início: 03/01/2022

Término: 02/02/2022

7. Observações da Entidade para o TCE-RS

Qualquer divergência verificada neste relatório ou observação que a Entidade julgar relevante deverão ser informadas neste item.

NADA A DECLARAR.



ESTADO DO RIO GRANDE DO SUL

TRIBUNAL DE CONTAS DO ESTADO

SIAPC - Sistema de Informações para Auditoria e Prestação de Contas

Programa Autenticador de Dados - PAD Versão: 22.0.1.3

Relatório de Validação e Encaminhamento - RVE

PM DE MARIANA PIMENTEL

ORGÃO Nº: 77000

CNPJ: 94068418000184

01/01/2022 a 30/09/2022



28/11/2022 - 11:02:05



52201033209373235

CERTIFICAMOS, com base nos registros constantes na Entidade, a consistência das informações apresentadas neste relatório com as enviadas ao TCE.

MARIANA PIMENTEL, 28 de Novembro de 2022

MARILENE LOURENZE DE OLIVEIRA

Contabilista

LUIZ RENATO MILESKI GONCZOROSKI

Prefeito Municipal